



# O-Ring Leitfaden

aerospace  
climate control  
electromechanical  
filtration  
fluid & gas handling  
hydraulics  
pneumatics  
process control  
sealing & shielding



<b>4</b>	<b>Parker-Sicherheitsrichtlinien</b>
<b>6</b>	<b>Einleitung</b>
<b>11</b>	<b>Dichtungswerkstoffe</b>
14	Kodierungs-System für Parker-O-Ring-Compounds
<b>15</b>	<b>Werkstofftabellen</b>
15	Polyacrylat (ACM)
15	Polychloropren-Kautschuk (CR)
15	Ethylen-Propylen-Kautschuk (EPDM)
16	Nitril-Butadien (NBR)
17	Hydriertes NBR (HNBR)
17	Thermoplastische Elastomere (Ultrathan®)
18	Silikon Kautschuk (VMQ)
18	Flüssigsilikon (LSR)
19	Fluorsilikon (FVMQ)
19	Fluorkarbon (FKM)
20	Hochleistungs-Fluorelastomer (HiFluor®)
21	Perfluor-Elastomer (Parofluor®)
22	Perfluor-Elastomer (Parofluor Quantum®)
23	Einsatzbereiche
26	Werkstoffe für die Luft- und Raumfahrttechnik
28	Spezifikationen
<b>31</b>	<b>Verformungskraft</b>
<b>39</b>	<b>Konstruktions- / Einbauhinweise</b>
40	Ruhende Abdichtung – axial
42	Ruhende Abdichtung – radial
44	Ruhende Abdichtung – Trapeznut
46	Bewegte Abdichtung – Hydraulik
<b>49</b>	<b>Maßlisten</b>
50	2-xxx-Größen
55	3-xxx-Größen
56	5-xxx-Größen
57	6-xxx-Größen
71	O-Ring-Größen nach Durchmesser
85	Parbak®-Stützringe

### **Warnhinweise – Pflichten des Anwenders**

Dieses Dokument und sonstige seitens der Parker Hannifin Corporation, ihrer Tochterfirmen/Niederlassungen und autorisierten Vertragshändler bereitgestellten Unterlagen liefern Anhaltspunkte für den möglichen Einsatz von Produkten und Systemen. Diese Einsatzmöglichkeiten sind von entsprechend technisch versierten Anwendern einer weiteren Prüfung zu unterziehen.

Der Anwender ist durch von ihm selbst durchgeführte Analysen und Prüfungen allein verantwortlich für die endgültige Auswahl des Systems und die Sicherstellung, dass alle Anforderungen der Anwendung hinsichtlich Leistung, Lebensdauer, Wartung, Sicherheit und Warnhinweisen erfüllt werden. Der Anwender hat hierzu alle Aspekte der Anwendung zu analysieren, relevante Industrienormen zu befolgen und sich an die produktbezogenen Angaben im aktuellen Produktkatalog und allen sonstigen von Parker, dessen Tochterfirmen/Niederlassungen oder autorisierten Vertragshändlern bereitgestellten Unterlagen zu halten.

Insoweit als Parker bzw. dessen Tochterfirmen/Niederlassungen oder autorisierte Vertragshändler Einsatzmöglichkeiten für Komponenten oder Systeme auf Grund von Spezifikationen des Anwenders nennen, obliegt dem Anwender die Feststellung, dass solche Daten und Spezifikationen im Hinblick auf alle Anwendungen und in verantwortlicher Weise vorhersehbaren Einsätze der Komponenten oder Systeme geeignet und ausreichend sind.

### **Anwendungsbereich**

Unsere Dichtungen dürfen nur in den in unseren Unterlagen angegebenen Anwendungsgrenzen bezüglich Verträglichkeit mit Kontaktmedien, Drücken, Temperaturen, Lagerdauer verwendet werden. Der Einsatz außerhalb der vorgegebenen Anwendungsgrenzen oder die Verwechslung mit anderen Materialien kann zu Schäden an Leben, Umwelt und Anlagen führen.

Die Prospektangaben beruhen auf den Erkenntnissen jahrzehntelanger Erfahrungen in der Herstellung und Anwendung von Dichtelementen. Trotz aller Erfahrung können unbekannte Faktoren beim praktischen Einsatz von Dichtungen allgemeingültige Aussagen erheblich einschränken, so dass die hier gegebenen Vorschläge nicht allgemein verbindlich sind.

Die angegebenen Daten Betriebsdruck, Betriebstemperatur und Gleitgeschwindigkeit stellen Höchstgrenzen dar und stehen in wechselseitiger Beziehung zueinander. Bei erschwerten Betriebsbedingungen ist es zu empfehlen, nicht alle Werte gleichzeitig bis zu ihrer Höchstgrenze auszunützen.

Bei besonderen Bedingungen (Druck, Temperatur, Geschwindigkeit, usw.) wenden Sie sich bitte an unsere Anwendungstechniker, die Werkstoff und Konstruktion auf Ihren speziellen Anwendungsfall abstimmen.

### **Verträglichkeit von Dichtungen und Betriebs- bzw. Reinigungsmedien**

Die Vielfalt der im Serieneinsatz von fluidischen Geräten wirksamen Betriebsparameter und deren Einwirkung auf Dichtungen macht eine Funktionsfreigabe unter Feldbedingungen durch den Gerätehersteller unverzichtbar.

Die ständige Ausweitung des Angebots an neuen Medien für den Einsatz als Hydrauliköle, Schmierstoffe und Reinigungsflüssigkeiten gibt zudem Anlass, auf deren Verträglichkeit mit den zur Zeit in Anwendung befindlichen Dich-

tungselastomeren besonders hinzuweisen.

Die in den Basismedien enthaltenen Additive, welche zur Verbesserung bestimmter Gebrauchseigenschaften beigemischt werden, können die Verträglichkeitseigenschaften von Dichtungsmaterialien verändern.

Es ist deswegen unerlässlich, dass vor dem Serieneinsatz eines mit unseren Dichtungen ausgerüsteten Produkts werkseitig und/oder durch Feldversuche die Dichtungsverträglichkeit der von Ihnen zugelassenen oder spezifizierten Betriebs- und Reinigungsmedien überprüft wird.

Wir bitten um Beachtung dieses Hinweises, da wir als Dichtungshersteller grundsätzlich nicht in der Lage sind, alle Bedingungen der Endanwendung zu simulieren und die Zusammensetzung der eingesetzten Betriebs- und Reinigungsmittel zu kennen.

### **Konstruktionsänderungen**

Wir behalten uns das Recht vor, Konstruktionsänderungen ohne vorherige Ankündigung vorzunehmen.

### **Prototypen und Muster**

Prototypen und Muster werden aus Versuchsformen oder -vorrichtungen hergestellt. Die folgende Serienfertigung kann, wenn nicht ausdrücklich Gegenteiliges vereinbart, verfahrenstechnisch von der Prototypenfertigung abweichen.

### **Lieferungen und Leistungen**

Die Liefergarantie (Werkzeug-Verfügbarkeit) auf einzelne Abmessungen unseres Produktionsprogrammes ist auf einen Zeitraum von 7 Jahren beschränkt. Werkzeuge – auch für Standardprodukte – werden nach einem Schaden nur ersetzt, wenn ausreichend Bedarf vorhanden ist. Die im Katalog aufgeführten Abmessungen werden überwiegend, jedoch nicht grundsätzlich lagermäßig geführt.

Für die Fertigung von kleineren Mengen, Sonderwerkstoffen und bei besonderen Herstellverfahren, behalten wir uns die Berechnung von Rüstkostenanteilen vor.

Alle Lieferungen und Leistungen erfolgen ausschließlich aufgrund unserer Geschäftsbedingungen.

### **Qualitäts-Systeme**

Unsere Werke sind zertifiziert nach ISO 9001 bzw. ISO/TS 16949.

### **Copyright**

Alle Rechte bei Parker Hannifin Corporation. Auszüge nur mit Genehmigung. Änderungen vorbehalten.

### **Gültigkeit**

Alle früheren Unterlagen sind mit dem Erscheinen dieses Dokumentes ungültig.

### Dichtungstechnik von Parker-Prädifa

Die Engineered Materials Group der Parker Hannifin Corporation ist weltweit führend in Entwicklung, Herstellung und Vertrieb von Dichtsystemen, Schwingungsdämpfern, Systemen für die Abschirmung von elektromagnetischen Störungen sowie Wärmeleitmaterialien.

### Qualitätssicherung

In den Produktionswerken der Parker O-Ring Division fertigen qualifizierte Mitarbeiter O-Ringe weltweit auf höchstem Niveau. Von der im eigenen Haus erfolgenden Werkstoff-Mischung über den Werkzeugbau bis hin zum berührungslosen Prüfprozess sorgt der Einsatz modernster Technik für höchste Konstanz der Werkstoffe und Einhaltung maßlicher Vorgaben. Qualitätsrelevante Zertifizierungen sichern darüber hinaus herausragende Produkteigenschaften und reproduzierbare Prozesse ab.

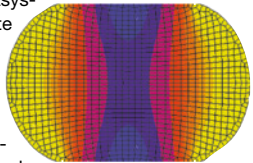
### Forschung und Entwicklung

Mit jahrzehntelanger Erfahrung in unterschiedlichsten Märkten entwickelt Parker maßgeschneiderte Dichtungslösungen für nahezu jeden Anwendungsfall. Dabei können die Parker-Dichtungs-Experten auf ein weltweites Netzwerk von F+E-Laboren zurückgreifen. Modernste Werkstoffe, High-End-Herstellverfahren wie auch auf den Anwendungsfall perfekt zugeschnittene Dichtungsdesigns führen zu Produkten und Lösungen, die vor allem eines zum Ziel haben: die volle Zufriedenheit unserer Kunden und Partner.

### Computersimulation

Zur Entwicklung und Optimierung von Dichtsystemen setzt Parker-Prädifa die Finite Elemente Methode ein. Insbesondere Elastomerwerkstoffe mit ihren nichtlinearen Eigenschaften lassen sich nicht alleine mittels Standard-Software beschreiben. Deshalb hat Parker-Prädifa eigene mathematische Modelle zur Beschreibung der komplexen Materialeigenschaften und spezielle Messmethoden zur Erfassung der relevanten Werkstoffparameter entwickelt.

Mit Hilfe der Computersimulation können Experten bereits in der Konzeptphase Schwachstellen erkennen und Werkstoffe oder Geometrien optimieren. Das spart Entwicklungszeit und natürlich Kosten.



## Literatur

Seit Jahrzehnten gehört das Parker O-Ring-Handbuch zu den von Dichtungskonstrukteuren genutzten Standard-Referenz-Werken. Es enthält umfassende Informationen über die Eigenschaften der wichtigsten Dichtungs-Elastomere, typische O-Ring-Anwendungsbeispiele, Beispiele statisch wirkender Dichtungskonstruktionen sowie die Darstellung von Bedingungen, die zum Ausfall von O-Ringen führen können. Außerdem enthalten sind eine Übersicht internationaler Abmessungen und Normen sowie Medienverträglichkeitsdaten für Flüssigkeiten, Gase und Feststoffe.



## Werkstoffe

Maßgeschneiderte Werkstoffe verlangen maßgeschneiderte Compoundierprozesse – daher stellt Parker seine Gummimischungen in den eigenen Werken her und polymerisiert seine Thermoplaste selbst. Das von Parker entwickelte und selbst produzierte Werkstoffportfolio reicht dabei über Compounds für extrem niedrige Temperaturen bis  $-60\text{ °C}$  (Silikone) und sehr hohe Temperaturen bis  $+320\text{ °C}$  (Parofluor<sup>®</sup>). Für alle Erfordernisse bietet Parker den jeweils passenden Werkstoff, zum Beispiel auch mit exzellenter Medienbeständigkeit gegen aggressivste Chemikalien. Dabei zeichnet sich Parkers eigene Polyurethanlinie vor allem durch hervorragende Extrusions- und Abriebbeständigkeit aus und eröffnet dem Anwender damit ein äußerst weitreichendes Einsatzspektrum mit immer wieder neuen Möglichkeiten.



Für alle Erfordernisse bietet Parker den jeweils passenden Werkstoff, zum Beispiel auch mit exzellenter Medienbeständigkeit gegen aggressivste Chemikalien. Dabei zeichnet sich Parkers eigene Polyurethanlinie vor allem durch hervorragende Extrusions- und Abriebbeständigkeit aus und eröffnet dem Anwender damit ein äußerst weitreichendes Einsatzspektrum mit immer wieder neuen Möglichkeiten.

## Produktlinien

Parker fertigt O-Ringe und Spezialformteile für den Automobilbau, die Chemie und die Biochemie, die Fluidtechnik, die Kälte- und Klimatechnik, die Erdölindustrie, die Luft- und Raumfahrt, die Halbleiterindustrie und viele andere Industriezweige.



### O-Ringe

O-Ringe werden nach zölligen und metrischen internationalen Standards gefertigt wie AS-568B, DIN ISO 3601 und JIS. Sonderanfertigungen sind in praktisch allen Abmessungen möglich, zum Beispiel Mini-O-Ringe und Spezial-O-Ringe mit großen Abmessungen.

### O-Ring Kits

Hier ist der richtige O-Ring stets griffbereit: Der handliche Koffer mit O-Ringen ist ideal für Reparatur, Montage und Werkstatt.

Parker führt ihn in verschiedenen Versionen: mit O-Ringen in ausgewählten zölligen und metrischen Standard-Abmessungen in den entsprechenden Werkstoffen oder mit dem Inhalt, der dem Wunsch bzw. dem Bedarf des Kunden entspricht. Kompakt, übersichtlich und immer bereit – die erprobte Ausrüstung für den schnellen Einsatz.




### Zubehör

Zum Produktsortiment, das den O-Ring-Anwender in vielfältiger Weise praktisch unterstützt, gehören zum Beispiel Montagefette und Schmierstoffe, Kalibrierkegel und Entnahmegelbesen.



### Parbak®-Stützringe



Parbak®-Stützringe verhindern die Extrusion in Hochdruckanwendungen, tragen zum Erhalt des Schmierfilms bei und verlängern somit die Lebensdauer von O-Ringen.

Die Parbak®-Nummern entsprechen der Größenbezeichnung von Parker-O-Ringen der Serie 2-xxx, mit denen sie eingebaut werden (z.B. 8-211, N0300-90 passt zu O-Ring 2-211, N0674-70).



## ParCoat® – O-Ringe reibungslos montieren


O-Ringe mit ParCoat® Beschichtungen können mit automatischen Geräten reibungsfrei und mit geringem Kraftaufwand montiert werden. Bei der Zuführung kleben die Ringe nicht aneinander. Vor dem Einbau können sie je nach Ausführung bis über 150 % gedehnt werden, ohne dass die Gleitschicht aufplatzt oder reißt.

### Vorteile

- Deutlich reduzierte Reibkräfte
- Keine Beschädigung der Dichtung bei der Montage
- Schnellere, kostengünstigere Montage
- Verbessert die Grenzflächendichtigkeit, speziell bei Abdichtung von Gasen
- Kein Verkleben bei der automatischen Zuführung
- Keine Verschmutzung
- Bei transparenten ParCoat®-Beschichtungen keine Verwechslungsgefahr, da Grundfarbe der Elastomere erkennbar bleibt
- Je nach Typ bis über 150 % dehnbar
- Geeignet für nahezu alle üblichen Elastomertypen (LSR nicht für alle Beschichtungen möglich)
- In verschiedenen Farben verfügbar



Parker-O-Ring-Compounds entsprechen den anspruchsvollsten Industriestandards, u.a. FDA, USP, KTW, DVGW, BAM, WRAS (WRC), NSF, Underwriter Laboratories (UL), Aerospace (AMS) sowie vielen kundenspezifischen Anforderungen.



### Werkstoffe

O-Ringe und Formteile lassen sich aus einem breiten Werkstoffangebot in Härten von 40 bis 90 Shore A herstellen. Hierzu gehören:

- **Polyacrylate (ACM)**

ACM (Acrylat-Kautschuk) bietet gute Beständigkeit gegen Mineralöl, Sauerstoff und Ozon. Wasserverträglichkeit und Kälteflexibilität von ACM sind wesentlich schlechter als die von NBR.

- **Chloropren (CR)**

Auch bekannt unter dem Handelsnamen Neopren (Chlorkautschuk), handelt es sich bei Polychloropren-Kautschuk um den ersten synthetisch hergestellten Kautschuk. Der Werkstoff zeichnet sich im Allgemeinen durch gute Ozon-, Alterungs- und chemische Beständigkeit aus und bietet über ein breites Temperaturband hinweg gute mechanische Eigenschaften.

- **Nitril-Butadien (NBR)**

Nitril-Butadien-Terpolymer ist allgemein unter dem Begriff Nitril-Kautschuk (NBR) bekannt. Der Acrylonitril-Gehalt von Nitril-Dichtungswerkstoffen ist sehr unterschiedlich (18 bis 50 %). Polymere mit höherem ACN-Gehalt zeichnen sich durch geringeres Quellverhalten in Benzin und aromatischen Lösungsmitteln aus, während Polymere mit niedrigerem ACN-Gehalt besseren Druckverformungsrest und geringere Flexibilität bei niedrigen Temperaturen aufweisen. Das Polymer ist auch als Buna-N bekannt.

- **Hydriertes NBR (HNBR)**

Hydriertes NBR wurde als luftbeständige Variante des Nitril-Kautschuks entwickelt. In HNBR-Werkstoffen werden die Kohlenstoff-Kohlenstoff-Doppelbindungen innerhalb der Haupt-Polymerkette mit Wasserstoffatomen gesättigt. Dieser „Hydrierung“ genannte Prozess verbessert die thermische Stabilität und Oxidationsbeständigkeit des Materials.

- **Ethylen Propylen (EPDM)**

Bei EPDM handelt es sich um ein Terpolymer aus Ethylen, Propylen und einem doppelt gebundenen, der Vernetzung dienendem dritten Monomer.

- **Silikon (VMQ)**

Silikon-Elastomere besitzen relativ geringe Zugfestigkeit und schlechte Verschleißbeständigkeit. Silikone verfügen über gute Isolationseigenschaften und verhalten sich physiologisch eher neutral.

- **Fluorsilikon (FVMQ)**

Fluorsilikon ist ein Silikon-Polymer mit fluorierten Seitenketten mit erhöhter Beständigkeit gegen Öle und Kraftstoffe. Die mechanischen und physikalischen Eigenschaften sind denen von Silikon sehr ähnlich.

### • Flüssigsilikon (LSR)

Flüssigsilikone eignen sich besonders für Großserien-Produktion von O-Ringen und Formteilen. Diese werden auf eigens entwickelten Produktionsanlagen verarbeitet.

### • Fluorkarbon (FKM)

Fluorkarbon (FKM) zeichnet sich neben ausgezeichneter Beständigkeit gegen hohe Temperaturen und einer breiten Palette von Chemikalien durch geringe Permeation aus. Dichtheit und Druckverformungsrest sind hervorragend.

### • HiFluor® (FKM)

Als Hochleistungs-Fluorelastomer bietet HiFluor® in nahezu allen Medien eine vergleichbare chemische Stabilität zu Perfluorelastomeren (FFKM). Vor allem in polaren Lösungsmitteln besitzt HiFluor® sehr große Vorteile zu herkömmlichen FKM-Polymeren.

HiFluor® bietet vielseitige Anwendungslösungen in allen Industriebereichen. Angefangen vom klassischen O-Ring in Standardabmessungen (zöllig wie metrisch), über Membranen und technische Formteile nach Kundenzeichnung, lässt er sich zudem auch in Gummi-Metallverbindungen verarbeiten.

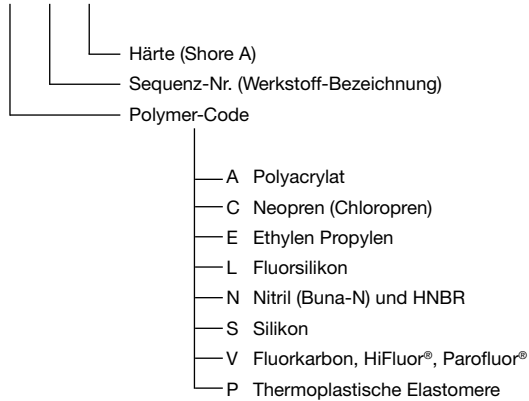
### • Parofluor® (FFKM)

Die Parofluor®-Reihe besteht aus fortschrittlichen, ausschließlich von Parker entwickelten und hergestellten perfluorierten Elastomeren (FFKMs), die unter den Handelsnamen Parofluor® und Parofluor Quantum® geführt werden. Parofluor®-Werkstoffe bieten im Vergleich zu sonstigen perfluorierten Elastomeren hervorragende Dauerelastizität, da sie speziell für anspruchsvollste dichtungstechnische Anwendungen entwickelt wurden.

# Kodierungs-System für Parker-O-Ring-Compounds

**Hinweis:** Parker-O-Ring-Produkte werden durch das folgende Kodierungs-System bezeichnet.

N 0674 -70



Werkstoffbezeichnung	Härte (Shore A)	Farbe	Temperaturbereich statisch (°C)	Eigenschaften / Anwendungen
----------------------	-----------------	-------	---------------------------------	-----------------------------

### Polyacrylat-Kautschuk (ACM)

A8845-70	70 <sup>±5</sup>	schwarz	-20	+150	
----------	------------------	---------	-----	------	--

### Polychloropren-Kautschuk (CR)

C0557-70	70 <sup>±5</sup>	schwarz	-40	+100	<ul style="list-style-type: none"> <li>• häufiger Einsatz in Kältemitteln (z.B. R134a oder R22)</li> <li>• gute Witterungs- und Salzwasserbeständigkeit</li> </ul>
C0944-70	70 <sup>±5</sup>	rot	-40	+100	

### Ethylen-Propylen-Kautschuk (EPDM)

E0529-60	60 <sup>±5</sup>	schwarz	-50	+150	
<b>E0540-80<sup>1)</sup></b>	80 <sup>±5</sup>	schwarz	-50	+150	<ul style="list-style-type: none"> <li>• Standard-Werkstoff</li> <li>• guter Druckverformungsrest</li> <li>• Heißwasser</li> <li>• Luft bis 150 °C</li> <li>• Dampf bis 200 °C</li> <li>• verdünnte Säuren</li> <li>• schwer entflammbare Hydraulikflüssigkeiten auf Phosphat-Ester-Basis</li> <li>• Bremsflüssigkeiten auf nicht mineralölhaltiger Basis</li> </ul>
E3609-70	70 <sup>±5</sup>	schwarz	-50	+150	<ul style="list-style-type: none"> <li>• Standard-Werkstoff</li> <li>• FDA-konform</li> <li>• (EG) Nr. 1935/2004</li> <li>• USP Klasse VI</li> <li>• Nicht geeignet für den Einsatz mit Speiseölen und Milchprodukten</li> </ul>
E3678-80	80 <sup>±5</sup>	violett	-50	+150	
E3804-90	90 <sup>±5</sup>	schwarz	-50	+150	

<sup>1)</sup> Fettgedruckte Werkstoffe sind in 2-xxx-Abmessungen Standard und werden lagermäßig geführt.

Die angegebenen Temperaturbereiche gelten für Anwendungen, bei denen ein Kontakt mit Medien, die gegenüber dem jeweiligen Werkstoff aggressiv wirken, ausgeschlossen ist. Die Empfehlungen in der Spalte Bemerkungen / Anwendungen bezüglich der Medienbeständigkeit basieren auf derzeit verfügbaren Versuchs- und Felderfahrungsdaten und haben den Charakter eines technischen Lösungsvorschlags. Der Anwender muss deshalb die Eignung der technischen Auslegung unter seinen spezifischen Betriebsbedingungen prüfen und freigeben. Parker bietet keine Pauschalgarantie bezüglich der Form, Einbausituation oder Funktion eines Produktes in jeglicher Anwendung.

Werkstoffbezeichnung	Härte (Shore A)	Farbe	Temperaturbereich statisch (°C)		Eigenschaften / Anwendungen
----------------------	-----------------	-------	---------------------------------	--	-----------------------------

## Ethylen-Propylen-Kautschuk (EPDM)

E8556-70	70 <sup>±5</sup>	schwarz	-50	+150	<ul style="list-style-type: none"> <li>• für Industrie- / Kühlwasseranwendung</li> <li>• verbesserte Alterungsbeständigkeit</li> </ul>
E8743-70	70 <sup>±5</sup>	schwarz	-50	+150	<ul style="list-style-type: none"> <li>• FDA-konform</li> <li>• (EG) Nr. 1935/2004</li> <li>• für Lebensmittelanwendungen</li> <li>• ADI-frei</li> </ul>
E8780-80	80 <sup>±5</sup>	schwarz	-50	+150	<ul style="list-style-type: none"> <li>• Standard für Trinkwasseranwendungen</li> <li>• Freigaben: W 270, EN 681-1, W 534, KTW</li> <li>• FDA-konform (ungeeignet für den Einsatz mit Speiseölen und Milchprodukten)</li> <li>• (EG) Nr. 1935/2004</li> </ul>
E8790-70	70 <sup>±5</sup>	schwarz	-50	+150	<ul style="list-style-type: none"> <li>• Standard für Trinkwasseranwendungen</li> <li>• Freigaben: KTW, WRAS, W270, EN 681-1, W 534, KIWA</li> <li>• FDA-konform (ungeeignet für den Einsatz mit Speiseölen und Milchprodukten)</li> <li>• (EG) Nr. 1935/2004</li> </ul>

## Nitril-Butadien (NBR)

N0525-60	60 <sup>±5</sup>	schwarz	-35	100	
N0552-90 <sup>1)</sup>	90 <sup>±5</sup>	schwarz	-30	100	
<b>N0674-70<sup>1)</sup></b>	70 <sup>±5</sup>	schwarz	-35	100	<ul style="list-style-type: none"> <li>• Standard-Werkstoff</li> <li>• allgemein in der Hydraulik und Pneumatik einsetzbar für Hydrauliköle, Wasserglykole (HFC-Flüssigkeiten), Öl-in-Wasser-Emulsionen (HFA-Flüssigkeiten)</li> <li>• beständig gegenüber Mineralölen und Mineralölprodukten, tierischen und pflanzlichen Fetten</li> </ul>
N3505-50	50 <sup>±5</sup>	schwarz	-35	100	<ul style="list-style-type: none"> <li>• verbesserte Ozon- u. Witterungsbeständigkeit</li> </ul>
N3575-75	75 <sup>±5</sup>	schwarz	-50	100	<ul style="list-style-type: none"> <li>• für tiefe Temp. mit verbesserter Ölbeständigkeit</li> </ul>
N3578-80	80 <sup>±5</sup>	schwarz	-40	100	

<sup>1)</sup> Fettgedruckte Werkstoffe sind in 2-xxx-Abmessungen Standard und werden lagermäßig geführt.

Die angegebenen Temperaturbereiche gelten für Anwendungen, bei denen ein Kontakt mit Medien, die gegenüber dem jeweiligen Werkstoff aggressiv wirken, ausgeschlossen ist. Die Empfehlungen in der Spalte Bemerkungen / Anwendungen bezüglich der Medienbeständigkeit basieren auf derzeit verfügbaren Versuchs- und Felderfahrungsdaten und haben den Charakter eines technischen Lösungsvorschlages. Der Anwender muss deshalb die Eignung der technischen Auslegung unter seinen spezifischen Betriebsbedingungen prüfen und freigeben. Parker bietet keine Pauschalgarantie bezüglich der Form, Einbausituation oder Funktion eines Produktes in jeglicher Anwendung.



Werkstoff- bezeich- nung	Härte (Shore A)	Farbe	Temperatur- bereich statisch (°C)	Eigenschaften / Anwendungen
--------------------------------	-----------------------	-------	--	-----------------------------

## Hydrierter Nitril-Butadien-Kautschuk (HNBR)

N3510-85	85 <sup>±5</sup>	schwarz	-35 +150	
N3512-90	90 <sup>±5</sup>	schwarz	-35 +150	
N3554-75	75 <sup>±5</sup>	hellgrün	-35 +150	
N3573-75	75 <sup>±5</sup>	schwarz	-35 +150	
N3723-80	80 <sup>±5</sup>	schwarz	-35 +150	
N3813-70	70 <sup>±5</sup>	schwarz	-40 +150	• für tiefe Temperaturen
N3831-70	70 <sup>±5</sup>	schwarz	-35 +150	• für Einsatz in AdBlue <sup>® 2)</sup> bis ca. 80 °C
N3837-85	85 <sup>±5</sup>	grün	-35 +150	
N8505-70	70 <sup>±5</sup>	grün	-35 +150	• für Einsatz in Biodiesel (RME) geeignet bis zu 80 °C
N8680-90	90 <sup>±5</sup>	schwarz	-40 +150	• für tiefe Temperaturen
N8888-70	70 <sup>±5</sup>	gelb	-35 +150	• Werkstoff für Gas- und Wasseranwendungen • Freigabe für EN 549, EN 681-1

## Thermoplastische Elastomere (Ultrathan<sup>®</sup>)

P4300	92 <sup>±5</sup>	gelb	-30 +110	• ausgezeichnetes Hochtemperaturverhalten • ausgezeichnetes dynamisches Verhalten
P5000	94 <sup>±5</sup>	dunkelgrün	-20 +100	• sehr gute Hydrolysebeständigkeit • FDA-konform
P5001	94 <sup>±5</sup>	braun	-35 +100	• gute Hydrolysebeständigkeit
P5007	82 <sup>±5</sup>	grün, transp.	-35 +80	• Standard-Werkstoff
P5008	94 <sup>±5</sup>	grün	-35 +100	• Standard-Werkstoff
P5009	94 <sup>±5</sup>	grau	-45 +95	• für tiefe Temperaturen
P5012	90 <sup>±5</sup>	rot	-38 +100	• gute Hydrolysebeständigkeit

<sup>1)</sup> Fettgedruckte Werkstoffe sind in 2-xxx-Abmessungen Standard und werden lagermäßig geführt.

<sup>2)</sup> eingetragene Marke des VDA

Die angegebenen Temperaturbereiche gelten für Anwendungen, bei denen ein Kontakt mit Medien, die gegenüber dem jeweiligen Werkstoff aggressiv wirken, ausgeschlossen ist. Die Empfehlungen in der Spalte Bemerkungen / Anwendungen bezüglich der Medienbeständigkeit basieren auf derzeit verfügbaren Versuchs- und Felderfahrungsdaten und haben den Charakter eines technischen Lösungsvorschlages. Der Anwender muss deshalb die Eignung der technischen Auslegung unter seinen spezifischen Betriebsbedingungen prüfen und freigeben. Parker bietet keine Pauschalgarantie bezüglich der Form, Einbausituation oder Funktion eines Produktes in jeglicher Anwendung.

## Dichtungswerkstoffe

Werkstoffbezeichnung	Härte (Shore A)	Farbe	Temperaturbereich statisch (°C)	Eigenschaften / Anwendungen
----------------------	-----------------	-------	---------------------------------	-----------------------------

### Thermoplastische Elastomere (Ultrathan®)

P5029	94 <sup>±5</sup>	natur	-20 +100	<ul style="list-style-type: none"> <li>• sehr gute Hydrolysebeständigkeit</li> <li>• FDA-konform</li> </ul>
P5070	83 <sup>±5</sup>	grün	-35 +85	<ul style="list-style-type: none"> <li>• gute Hydrolysebeständigkeit</li> </ul>
P5075	80 <sup>±5</sup>	ocker	-45 +80	<ul style="list-style-type: none"> <li>• für tiefe Temperaturen</li> </ul>
P6000	95 <sup>±5</sup>	grau	-35 +110	<ul style="list-style-type: none"> <li>• sehr hohe mechanische Festigkeit</li> <li>• extrusionsbeständig</li> </ul>
P6030	93 <sup>±5</sup>	orange	-35 +105	<ul style="list-style-type: none"> <li>• hohe mechanische Festigkeit</li> <li>• extrusionsbeständig</li> </ul>

### Silikon-Kautschuk (VMQ)

S0595-50	50 <sup>±5</sup>	rot	-55 +200	
S0604-70	70 <sup>±5</sup>	rot	-55 +200	<ul style="list-style-type: none"> <li>• Standard-Werkstoff</li> <li>• Heißluft bis 210 °C</li> <li>• Wasser bis 100 °C</li> <li>• nur Einsatz als statische Dichtung</li> </ul>
S0613-60	60 <sup>±5</sup>	rot	-55 +200	
S0614-80	80 <sup>±5</sup>	rot	-55 +200	

### Flüssigsilikon (LSR)

S3693-50	50 <sup>±5</sup>	rotbraun	-50 +200	
S3695-60	60 <sup>±5</sup>	rotbraun	-50 +200	
S3697-40	40 <sup>±5</sup>	rotbraun	-50 +200	
S3698-70	70 <sup>±5</sup>	rotbraun	-50 +200	

<sup>1)</sup> Fettgedruckte Werkstoffe sind in 2-xxx Abmessungen Standard und werden lagermäßig geführt.

Die angegebenen Temperaturbereiche gelten für Anwendungen, bei denen ein Kontakt mit Medien, die gegenüber dem jeweiligen Werkstoff aggressiv wirken, ausgeschlossen ist. Die Empfehlungen in der Spalte Bemerkungen / Anwendungen bezüglich der Medienbeständigkeit basieren auf derzeit verfügbaren Versuchs- und Felderfahrungsdaten und haben den Charakter eines technischen Lösungsvorschlages. Der Anwender muss deshalb die Eignung der technischen Auslegung unter seinen spezifischen Betriebsbedingungen prüfen und freigeben. Parker bietet keine Pauschalgarantie bezüglich der Form, Einbausituation oder Funktion eines Produktes in jeglicher Anwendung.

Werkstoffbezeichnung	Härte (Shore A)	Farbe	Temperaturbereich statisch (°C)		Eigenschaften / Anwendungen
----------------------	-----------------	-------	---------------------------------	--	-----------------------------

### Fluor-Silikon (FVMQ)

L0677-70	70 <sup>±5</sup>	blau	-60	+170	<ul style="list-style-type: none"> <li>• für hohe Temperaturen</li> <li>• gute Tieftemperaturbeständigkeit</li> <li>• wird in Kraftstoffen und in Öl eingesetzt</li> <li>• überwiegend für Luftfahrt</li> </ul>
L0806-80	80 <sup>±5</sup>	blau	-60	+170	• Freigaben im Militär- und Luftfahrtbereich
L3355-70	70 <sup>±5</sup>	gelb	-60	+170	• Einsatz für Kraftstoffkupplungen im Automobil
L8559-70	70 <sup>±5</sup>	blau	-60	+170	
L8585-80	80 <sup>±5</sup>	blau	-60	+170	• Freigaben in der Luftfahrt

### Fluor-Karbon (FKM)

V0709-90	90 <sup>±5</sup>	schwarz	-25	+200	
<b>V0747-75<sup>1)</sup></b>	75 <sup>±5</sup>	schwarz	-25	+200	<ul style="list-style-type: none"> <li>• Standard-Werkstoff</li> <li>• für hohe Temperaturen, heiße Öle</li> <li>• aromatische Lösungsmittel</li> <li>• breite Chemikalienbeständigkeit</li> <li>• schwer entflammare Flüssigkeiten auf Phosphat-Ester-Basis und chlorierten Kohlenwasserstoffen</li> <li>• Copolymer</li> </ul>
V0763-60	60 <sup>±5</sup>	braun	-25	+200	• Copolymer
V0884-75	75 <sup>±5</sup>	braun	-25	+200	• Copolymer
V0894-90	90 <sup>±5</sup>	braun	-25	+200	• Copolymer
V3642-75	75 <sup>±5</sup>	schwarz	-25	+200	• Terpolymer
V3670-70	70 <sup>±5</sup>	grün	-25	+200	• Copolymer
V3681-80	80 <sup>±5</sup>	grün	-25	+200	• Copolymer
V3736-75	75 <sup>±5</sup>	schwarz	-28	+200	<ul style="list-style-type: none"> <li>• Terpolymer</li> <li>• verbesserte Kälteflexibilität</li> </ul>

<sup>1)</sup> Fettgedruckte Werkstoffe sind in 2-xxx-Abmessungen Standard und werden lagermäßig geführt.

Die angegebenen Temperaturbereiche gelten für Anwendungen, bei denen ein Kontakt mit Medien, die gegenüber dem jeweiligen Werkstoff aggressiv wirken, ausgeschlossen ist. Die Empfehlungen in der Spalte Bemerkungen / Anwendungen bezüglich der Medienbeständigkeit basieren auf derzeit verfügbaren Versuchs- und Felderfahrungsdaten und haben den Charakter eines technischen Lösungsvorschlages. Der Anwender muss deshalb die Eignung der technischen Auslegung unter seinen spezifischen Betriebsbedingungen prüfen und freigeben. Parker bietet keine Pauschalgarantie bezüglich der Form, Einbausituation oder Funktion eines Produktes in jeglicher Anwendung.

Werkstoffbezeichnung	Härte (Shore A)	Farbe	Temperaturbereich statisch (°C)		Eigenschaften / Anwendungen
----------------------	-----------------	-------	---------------------------------	--	-----------------------------

## Fluor-Karbon (FKM)

V3738-75	75 <sup>±5</sup>	schwarz	-20	+200	• verbesserte Medienbeständigkeit
V8592-75	75 <sup>±5</sup>	blau	-40	+200	• für tiefe Temperaturen
V8703-75	75 <sup>±5</sup>	schwarz	-30	+200	• verbesserte Kälteflexibilität • für Einsatz in Biodiesel (RME) geeignet
V8722-75	75 <sup>±5</sup>	schwarz	-25	+200	• FDA-konform • (EG) Nr. 1935/2004 • ADI-frei • verbesserte Wasser-Glykolbeständigkeit sowie Säuren
V8750-70	70 <sup>±5</sup>	schwarz	-25	+200	• FDA-konform • (EG) Nr. 1935/2004 • Lebensmittelanwendungen
V8802-80	80 <sup>±5</sup>	blau	-40	+200	• für tiefe Temperaturen
V8877-75	75 <sup>±5</sup>	blau	-50	+200	• extrem verbesserte Tieftemperaturflexibilität
V8989-80	83 <sup>±5</sup>	schwarz	-40	+200	• für tiefe Temperaturen • verbesserte Medienbeständigkeit und mechanische Eigenschaften

## Hochleistungs-Fluorelastomer (HiFluor®) (FKM)

V3819-75	75 <sup>±5</sup>	schwarz	-25	+250	• verbesserte Wasser-Glykolbeständigkeit sowie Säuren • sehr gute Verfügbarkeit in Parker-Standardabmessungen
V8534-90	90 <sup>±5</sup>	schwarz	-25	+250	• verbesserte Beständigkeit gegen explosive Dekompression und Spaltextrusion • Off-Shore- und Petrochemie-Anwendungen
V8730-70	70 <sup>±5</sup>	weiß	-25	+250	• Lebensmittelanwendungen • FDA-konform • (EG) Nr. 1935/2004 • bes. geeignet für Anlagen mit hohen Verarbeitungstemp. und für solche, in denen verschiedenartige aggressive Medien verwendet werden

<sup>1)</sup> Fettgedruckte Werkstoffe sind in 2-xxx-Abmessungen Standard und werden lagermäßig geführt.

Die angegebenen Temperaturbereiche gelten für Anwendungen, bei denen ein Kontakt mit Medien, die gegenüber dem jeweiligen Werkstoff aggressiv wirken, ausgeschlossen ist. Die Empfehlungen in der Spalte Bemerkungen/ Anwendungen bezüglich der Medienbeständigkeit basieren auf derzeit verfügbaren Versuchs- und Felderfahrungsdaten und haben den Charakter eines technischen Lösungsvorschlages. Der Anwender muss deshalb die Eignung der technischen Auslegung unter seinen spezifischen Betriebsbedingungen prüfen und freigeben. Parker bietet keine Pauschalgarantie bezüglich der Form, Einbausituation oder Funktion eines Produktes in jeglicher Anwendung.

Werkstoff- bezeich- nung	Härte (Shore A)	Farbe	Temperatur- bereich statisch (°C)	Eigenschaften / Anwendungen
--------------------------------	-----------------------	-------	--	-----------------------------

### Hochleistungs-Fluorelastomer (HiFluor®) (FKM)

V3852-65	65 <sup>±5</sup>	schwarz	-25 +250	• bevorzugte Verwendung für Funktions- Formteile und Membrane
V8558-75	75 <sup>±5</sup>	grün	-25 +260	• farbige Version
V8879-75	75 <sup>±5</sup>	schwarz	-15 +230	• Basiselastomer FEPM • sehr gute chemische Beständigkeit • sehr gute Lackbeständigkeit • FDA-konform • (EG) Nr. 1935/2004

### Perfluor Elastomer (Parofluor®) (FFKM)

V3734-70	70 <sup>±5</sup>	schwarz	-25 +240	• für tiefe Temperaturen • für Luft- und Raumfahrt
V8545-75	75 <sup>±5</sup>	schwarz	-15 +300	• sehr gut geeignet für Heißwasser und Dampf • AMS 7257
V8562-75	75 <sup>±5</sup>	weiß	-15 +300	• für Hochtemperatur-Plasma-Anwendungen • trockene Anwendungen in der Halbleiterindustrie
V8588-90	90 <sup>±5</sup>	schwarz	-15 +260	• ED-beständig • Norsok M-710
V8920-75	75 <sup>±5</sup>	schwarz	-15 +260	• gute Heißwasserbeständigkeit • für Nassprozesse in der Halbleiterindustrie
V8921-75	75 <sup>±5</sup>	weiß	-15 +260	• reiner Werkstoff für Steril- und Pharmatechnik • für oxidierende Medien
V8930-75	75 <sup>±5</sup>	schwarz	-15 +325	• für hohe Temperaturen • nicht empfohlen für heiße aliphatische Amine und Wasserdampf
V8931-75	75 <sup>±5</sup>	schwarz	-15 +310	• für hohe Temperaturen • auch für heiße aliphatische Amine u. Wasserdampf

<sup>1)</sup> Fettgedruckte Werkstoffe sind in 2-xxx-Abmessungen Standard und werden lagermäßig geführt.

Die angegebenen Temperaturbereiche gelten für Anwendungen, bei denen ein Kontakt mit Medien, die gegenüber dem jeweiligen Werkstoff aggressiv wirken, ausgeschlossen ist. Die Empfehlungen in der Spalte Bemerkungen / Anwendungen bezüglich der Medienbeständigkeit basieren auf derzeit verfügbaren Versuchs- und Felderfahrungsdaten und haben den Charakter eines technischen Lösungsvorschlages. Der Anwender muss deshalb die Eignung der technischen Auslegung unter seinen spezifischen Betriebsbedingungen prüfen und freigeben. Parker bietet keine Pauschalgarantie bezüglich der Form, Einbausituation oder Funktion eines Produktes in jeglicher Anwendung.

Werkstoffbezeichnung	Härte (Shore A)	Farbe	Temperaturbereich statisch (°C)	Eigenschaften / Anwendungen
----------------------	-----------------	-------	---------------------------------	-----------------------------

## Perfluor Elastomer (Parofluor®)

V8950-75	75 <sup>±5</sup>	schwarz	-15	+240	<ul style="list-style-type: none"> <li>• FDA-konform</li> <li>• (EG) Nr. 1935/2004</li> <li>• ADI-frei</li> <li>• für Lebensmittel, Pharmazie und Biotechnologie</li> </ul>
V8951-70	70 <sup>±5</sup>	weiß	-15	+240	<ul style="list-style-type: none"> <li>• FDA-konform</li> <li>• (EG) Nr. 1935/2004</li> <li>• ADI-frei</li> <li>• USP Klasse VI</li> <li>• für Pharmazie, Biotechnologie und Medizintechnik</li> </ul>
FF400-80	80 <sup>±5</sup>	schwarz	-40	+275	<ul style="list-style-type: none"> <li>• für tiefe Temperaturen</li> <li>• Öl und Gas</li> <li>• chemische Industrie</li> <li>• ED-beständig</li> </ul>

## Perfluor Elastomer (Parofluor Quantum®)

V8787-75	75 <sup>±5</sup>	schwarz	-20	+230	<ul style="list-style-type: none"> <li>• optimierte Farben-, Lack- und Lösemittelbeständigkeit</li> </ul>
V8844-75	75 <sup>±5</sup>	natur	-20	+230	<ul style="list-style-type: none"> <li>• optimierte Farben-, Lack- und Lösemittelbeständigkeit</li> </ul>
V8910-75	80 <sup>+8</sup> <sub>-5</sub>	schwarz	-20	+220	<ul style="list-style-type: none"> <li>• verbesserte chemische Beständigkeit</li> <li>• ADI-frei</li> </ul>
V8911-75	75 <sup>+8</sup> <sub>-5</sub>	weiß	-20	+220	<ul style="list-style-type: none"> <li>• verbesserte chemische Beständigkeit</li> </ul>

<sup>1)</sup> Fettgedruckte Werkstoffe sind in 2-xxx-Abmessungen Standard und werden lagermäßig geführt.

Die angegebenen Temperaturbereiche gelten für Anwendungen, bei denen ein Kontakt mit Medien, die gegenüber dem jeweiligen Werkstoff aggressiv wirken, ausgeschlossen ist. Die Empfehlungen in der Spalte Bemerkungen/ Anwendungen bezüglich der Medienbeständigkeit basieren auf derzeit verfügbaren Versuchs- und Felderfahrungsdaten und haben den Charakter eines technischen Lösungsvorschlages. Der Anwender muss deshalb die Eignung der technischen Auslegung unter seinen spezifischen Betriebsbedingungen prüfen und freigeben. Parker bietet keine Pauschalgarantie bezüglich der Form, Einbausituation oder Funktion eines Produktes in jeglicher Anwendung.

## Einsatzbereiche

Folgende Einsatzbereiche wurden von den Underwriters Laboratories freigegeben:

	Feuerlöschmittel	Benzin	Benzin-Alkoholimischungen	Naptha oder Kerosin	MPS Gas	MFG oder Erdgas	Dieselmotortreibstoff, Brennstoff-Öl, Schmieröl	Erhitztes Brennstoff-Öl	Anhydrides Ammoniak	LP-Gas
Werkstoffbezeichnung	A	B	C	D	E	F	G	H	I	J
N0674-70	•			•		•	•	•	•	•
V0747-75		•		•		•	•	•		•
V0884-75		•	•	•			•			

Dichtungswerkstoffe

## Werkstoffe für Gasversorgungs- und Verbrauchseinrichtungen

Folgende Parker-Werkstoffe sind vom Deutschen Verein des Gas- und Wasserfaches e.V. (DVGW) in den aufgeführten Einsatzbereichen freigegeben:

Parker Werkstoff	Polymer	Farbe	Zulassung
N0552-90	NBR	schwarz	DIN EN 549
N0674-70	NBR	schwarz	DIN EN 549, VP 406
N3506-70	NBR	schwarz	DIN EN 549
N3578-80	NBR	schwarz	DIN EN 549
N3829-70	NBR	schwarz	DIN EN 549
N8902-85	NBR	schwarz	-
N8888-70	HNBR	gelb	DIN EN 549, VP 406, VP 614
S3698-70	VMQ	rot	DIN EN 549
V0747-75	FKM	schwarz	DIN EN 549
V0884-75	FKM	braun	DIN EN 549

## Werkstoffe für die Lebensmittel- und pharmazeutische Industrie

Bei der Herstellung von Nahrungsmitteln, Getränken und Medikamenten müssen die produktberührten Dichtungen in „CIP“ (Cleaning in Place)- und „SIP“ (Sterilisation in Place)-Prozessen beständig sein. Silikon-Werkstoffe eignen sich hinsichtlich ihrer physiologischen Eigenschaften für den Einsatz in Lebensmittelanwendungen, denn sie sind inert sowie geruchs- und geschmacksfrei.

## Dichtungswerkstoffe

Neben der chemischen und thermischen Beständigkeit müssen die Dichtungswerkstoffe eine Reihe von nationalen, europäischen und internationalen Vorschriften erfüllen.

In der Bundesrepublik Deutschland gibt das **Bundesinstitut für Risikobewertung (BfR)** Empfehlungen für die Produkt- und Lebensmittelsicherheit.

Die amerikanische Behörde **Food and Drug Administration (FDA)** definiert Inhaltsstoffe und Massengehalte mit maximalen Extraktionswerten in einer sogenannten „white list“.

Die **3-A Standards Inc.** ist eine Hygiene-Organisation der amerikanischen Lebensmittelbranche für Molkerei-Anlagen, die Eignungstests für die Milch-industrie definiert hat.

Wichtige Verordnungen sind:

- **Europäische Verordnung (EG) Nr. 1935/2004** (Anhang 1, Art. 3)
- **REACH (Registration, Evaluation, Authorisation and Restriction of Chemicals) – Verordnung (EG) Nr. 1907/2006** (für chemische Stoffe).
- Das Ergebnisprotokoll des **USP (United States Pharmacopoeia) Klasse VI** attestiert die biologische Verträglichkeit mit lebenden Organismen und damit die gesundheitliche Unbedenklichkeit von Dichtungswerkstoffen. Die wichtigsten Testprotokolle sind USP Klasse VI, Teil 88 und USP Klasse VI, Teil 87 nach ISO 10993-1.

Parker Werkstoff	Polymer	Farbe	Zulassung
E3609-70	EPDM	schwarz	FDA <sup>1)</sup> , (EG) Nr. 1935/2004, USP Klasse VI
E8743-70	EPDM	schwarz	FDA, (EG) Nr. 1935/2004, BfR, ADI-frei
E8780-80	EPDM	schwarz	FDA <sup>1)</sup> , (EG) Nr. 1935/2004, BfR
E8790-70	EPDM	schwarz	FDA <sup>1)</sup> , (EG) Nr. 1935/2004, BfR
P5000	TPU	grün	FDA
P5029	TPU	natur	FDA
S3693-50	LSR	rotbraun	FDA, (EG) Nr. 1935/2004, BfR
S3695-60	LSR	rotbraun	FDA, (EG) Nr. 1935/2004, BfR
S3697-40	LSR	rotbraun	FDA, (EG) Nr. 1935/2004, BfR
S3698-70	LSR	rotbraun	FDA, (EG) Nr. 1935/2004, BfR
V0747-75	FKM	schwarz	ADI-frei
V8722-75	FKM	schwarz	FDA, (EG) Nr. 1935/2004
V8750-70	FKM	schwarz	FDA, (EG) Nr. 1935/2004
HiFluor® V8522-75	FKM	weiß	ADI-frei
HiFluor® V8730-70	FKM	weiß	FDA, (EG) Nr. 1935/2004
Parofluor® V8742-70	FFKM	weiß	ADI-frei
Parofluor® V8950-75	FFKM	schwarz	FDA, (EG) Nr. 1935/2004, ADI-frei
Parofluor® V8951-70	FFKM	weiß	FDA, (EG) Nr. 1935/2004, ADI-frei, USP Klasse VI

<sup>1)</sup> Nicht geeignet für den Einsatz mit Speiseölen und Milchprodukten



Parker-Prädifa hat Rezepturen entwickelt, die frei von tierischen Bestandteilen (**ADI-free = free from Animal Derived Ingredients**) sind, weil diese BSE (Bovine Spongiforme Enzephalopathie) verursachen könnten.

### Werkstoffe mit KTW-Zulassung

Dichtungswerkstoffe für den Einsatz in Trinkwasser- und Heizungsanwendungen unterliegen einer großen Anzahl von unterschiedlichen Freigabevorschriften, welche die Unbedenklichkeit von der Wasserentnahme über Aufbereitung und Transport bis zur Entnahme durch den Endverbraucher sicherstellen sollen. Weltweit besitzen fast alle Länder eigene Trinkwasservorschriften mit spezifischen Prüfungen und Listen der zugelassenen Inhaltsstoffe. Ergänzt werden diese durch physikalische und mikrobiologische Untersuchungen.

### KTW

Hierbei handelt es sich um die in Deutschland bundesweit geltende Norm für alle Geräte, Komponenten und Materialien, die mit Trinkwasser in Berührung kommen. Neben Deutschland (**KTW**) haben auch Großbritannien (**WRAS**), die USA (**NSF61**), Frankreich (**ACS**) und die Niederlanden (**KIWA**) eigene Richtlinien für diese Anwendungen herausgebracht.

Die Parker O-Ring Division hat eine ganze Reihe von Werkstoffen für den Trinkwasserbereich entwickelt.

Parker Werkstoff	Polymer	Wasser-Kontakt-Temperatur (°C)	Farbe	Zulassung
E1549-70	EPDM	85	schwarz	• WRAS
		82		• NSF 61
E8780-80	EPDM	90	schwarz	• W270, KTW
		-		• EN 681-1, W 534
E8790-70	EPDM	90	schwarz	• KTW, W270
		85		• WRAS
		90		• KIWA
		-		• EN 681-1, W 534
N8888-70	HNBR	-	gelb	• EN 681-1, EN 549

### Werkstoffe für die Luft- und Raumfahrttechnik

In diesem Marktsegment werden besonders hohe Anforderungen an die Werkstoffeigenschaften gestellt, die zum Teil spezielle Werkstoffentwicklungen und Freigaben erfordern. Zusätzlich sind im Fertigungsablauf eine Vielzahl von Maßnahmen zu ergreifen, die den verschärften sicherheitstechnischen Anforderungen nachkommen.

#### Beschreibung von AMS<sup>1)</sup> und NAS<sup>2)</sup> Kautschuk-Spezifikationen

Spezifikation	Parker Werkstoff	Härte (Shore A)	Beschreibung
AMS3201	N0545-40	35 - 45	hitzebeständig
AMS3205	N0299-50	45 - 55	kältebeständig
AMS3208	C0267-50	45 - 55	witterungsbeständig, Chloropren
AMS3209	C1124-70	65 - 75	witterungsbeständig, Chloropren
AMS3212	N0525-60	55 - 65	beständig gegen arom. Kraftstoffe
AMS3220	N0525-60	55 - 65	allgem. Anwendungen, medienbeständig
AMS3238	B0318-70	65 - 75	Phosphat-Ester, Butyl
AMS3301	S0469-40	35 - 45	Silikon, allgem. Anwendungen
AMS3302	S0595-50	45 - 55	Silikon, allgem. Anwendungen
AMS3303	S0613-60	55 - 65	Silikon, allgem. Anwendungen
AMS3304	S1224-70 S0604-70	65 - 75	Silikon, allgem. Anwendungen
AMS3305	S0614-80	75 - 85	Silikon, allgem. Anwendungen
AMS3325	L1223-60 LM152-60	55 - 65	Fluorsilikon, öl- u. kraftstoffbeständig
AMS3337	S0383-70	65 - 75	Silikon, extrem kältebeständig
AMS3345	S0899-50	45 - 55	Silikon-Kautschuk
AMS3357	S1224-70 S0604-70	65 - 75	Silikon-Kautschuk, beständig gegen Schmieröl, geringer Druckverformungsrest
AMS7257	V8545-75 FF200-75	70 - 80	Dichtungsringe, Perfluor-Kautschuk, hochtemperaturbeständig
AMS7259	V0709-90	85 - 95	hochtemperatur- u. medienbeständig, sehr geringer Druckverformungsrest, FKM
AMS7267	S0355-75	70 - 80	Silikon, hitzebeständig, sehr geringer Druckverformungsrest
AMS7271	N0506-65	60 - 70	kraftstoff- u. kältebeständig

<sup>1)</sup> Luft- u. raumfahrttechnische Materialspezifikation der Society of Automotive Engineers, Inc.

<sup>2)</sup> Nationale luft- u. raumfahrttechnische Norm der Aerospace Industries Association of America, Inc.

Spezifikation	Parker Werkstoff	Härte (Shore A)	Beschreibung
AMS7272	N0287-70	65 - 75	beständig gegen synthetische Schmiermittel
AMS7276	V1164-75 V1226-75 V0747-75	70 - 80	beständig gegen Hoch-Temperatur-Flüssigkeiten, sehr niedriger Druckverformungsrest, FKM
NAS1613	E1267-80	75 - 85	Packing, O-Ring, beständig gegen Phosphat-Ester
AMS-P-5315	N0602-70	65 - 75	Packing, O-Ring, beständig gegen Kohlenwasserstoff-Kraftstoffe
AMS-P-5510	N0507-90	85 - 95	Dichtung, Schlauchgewinde-Verbindung (Fitting)
AMS-R-6855	N0406-60 C1124-70	55 - 75	Synth. Gummiplatten, Streifen, Form- oder Extrusionsteile, beständig gegen synthetische Öle
AMS-P-25732	N0304-75	70 - 80	Packing, Formteil, beständig gegen Petroleum u. Hydraulikflüssigkeiten, limitierter Einsatz
AMS-R-25988	L1223-60 L1120-70 L1218-80 L1077-75 LM152-60 LM153-70 LM154-75 LM155-80	55 - 85	Fluorsilikon-Kautschuk, öl- und kraftstoffbeständig
AMS-R-83248	V1164-75 V1226-75 V0747-75 V0709-90	70 - 95	Gummi, Fluorkarbon-Elastomer, beständig gegen Hochtemperaturflüssigkeiten, geringer Druckverformungsrest
AMS-P-83461	N0756-75	70 - 80	Packing, Formteile, beständig gegen Petroleum und Hydraulikflüssigkeiten, verbesserte Funktionsfähigkeit
AMS-R-83485	V0835-75	70 - 80	Gummi, Fluorkarbon-Elastomer, verbesserte Funktionsfähigkeit bei niedrigen Temperaturen

<sup>1)</sup> Luft- u. raumfahrttechnische Materialspezifikation der Society of Automotive Engineers, Inc.

<sup>2)</sup> Nationale luft- u. raumfahrttechnische Norm der Aerospace Industries Association of America, Inc.

## Spezifikationen

### Airbus Nord-Sud Aviation (NSA)

Spezifikation	Parker Werkstoff	Beschreibung
NSA 5512	Spezial	Gummi-Metall-Dichtung
NSA 8200	L8585-80	3-xxx-Größen
NSA 8201	E1267-80	3-xxx-Größen
NSA 8202	C3645-80	3-xxx-Größen
NSA 8203	L8585-80	2-xxx-Größen
NSA 8204	E1267-80	2-xxx-Größen, NAS 1613, Farbkennzeichnung
NSA 8205	C3645-80	2-xxx-Größen
NSA 8206	S0604-70	2-xxx-Größen
NSA 8207	S0604-70	3-xxx-Größen
NSA 8213	E1267-80	Vierkantring
NSA 8216	E1267-80	Vierkantring
NSA 8218	E1267-80	Vierkantring
NSA 8671	W5036	Vierkantring, PTFE

### Norme Française (NF), (Französische Norm)

Spezifikation	Parker Werkstoff	Kategorie
NF L17-241	E1267-80	41B8
NF L17-160	V0709-90	60C9
NF L17-164	V0747-75	64C8
NF L17-261	L8585-80	61D8
NF L17-261	L1218-80	61D8
NF L17-250-4	S0604-70	EN 2261

## Werkstoff-Leistungsblatt (WL)

Spezifikation	Parker Werkstoff
5.5440	C0365-45
5.5502	S0595-50
5.5600	E0529-65
5.5601	N0406-60
5.5602	N0239-60
5.5603	S0613-60
5.5612	N0406-60
5.5627	N0261-65
5.5629	N0525-60
5.5655	N0406-60
5.5688	L3747-60
5.5701	V0747-75
5.5702	N0674-70
5.5703	S0604-70
5.5704	V3670-70
5.5707	B3688-70
5.5709	C0557-70
5.5710	L0677-70/L8559-70
5.5801	N3578-80
5.5802	E0540-80
5.5804	V0747-75
5.5808	V0709-90
5.5810	N0552-90
5.5813	L0806-80
5.5814	S0614-80
5.5829	N0755-80
5.5855	N3518-80



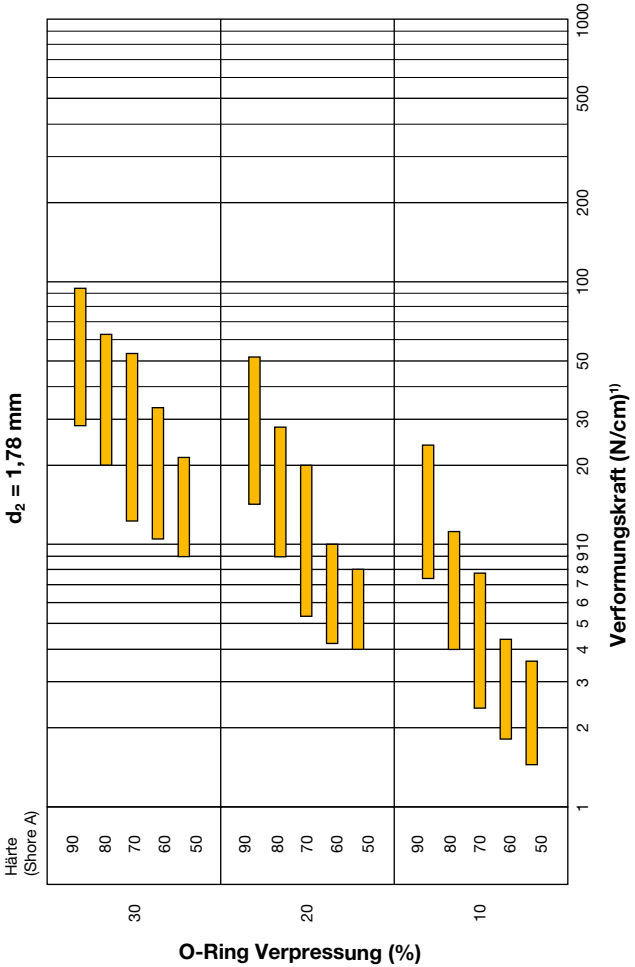
**Die folgenden Grafiken sollen die Analyse konstruktiver Aufgaben erleichtern. Weitere Informationen finden Sie im Parker O-Ring-Handbuch.**

### **Verformungskraft**

Die Verformungskraft, die aufzuwenden ist, um den Querschnitt prozentual zu verpressen, ist von den Spannungswerten der Werkstoffe abhängig. Sie ist formabhängig und deshalb für verschiedene O-Ring-Querschnitte dargestellt. Weil dem Anwender meist nur Abmessung und Härte bekannt sind, erfolgt die Darstellung in Abhängigkeit von der Härte, der Verpressung und dem Querschnitt. Die Angaben beziehen sich auf alle Elastomere.

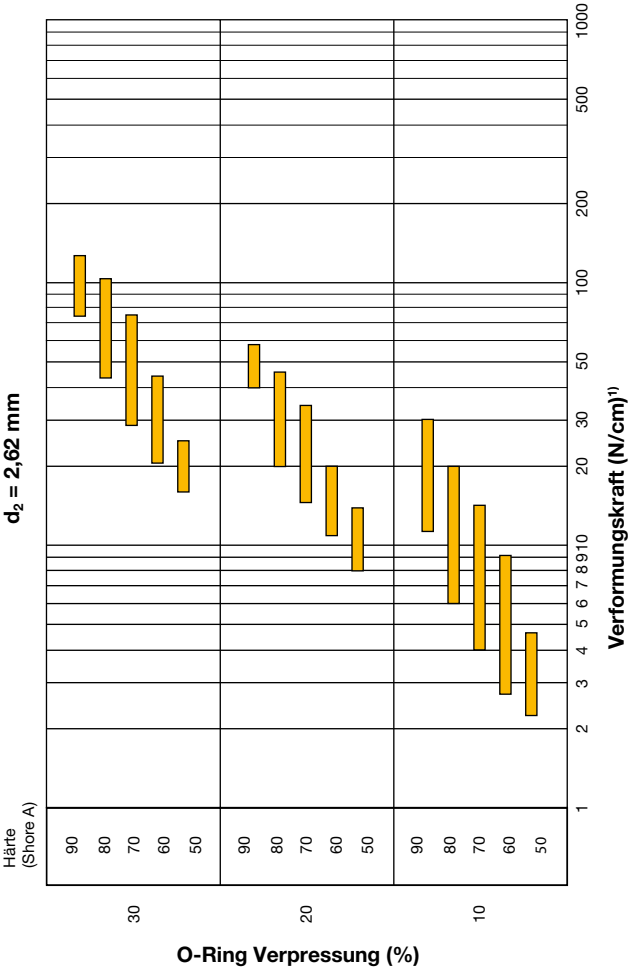
Deshalb sind für die jeweilige Härteklasse Verformungskraft-Bereiche angegeben (siehe Abb. auf folgenden Seiten).

Die Verformungskraft lässt sich für die Montage, z.B. von Flanschen oder zur Abschätzung von Kräften, die von Dichtungen auf weniger belastbare Kunststoffteile wirken, heranziehen.



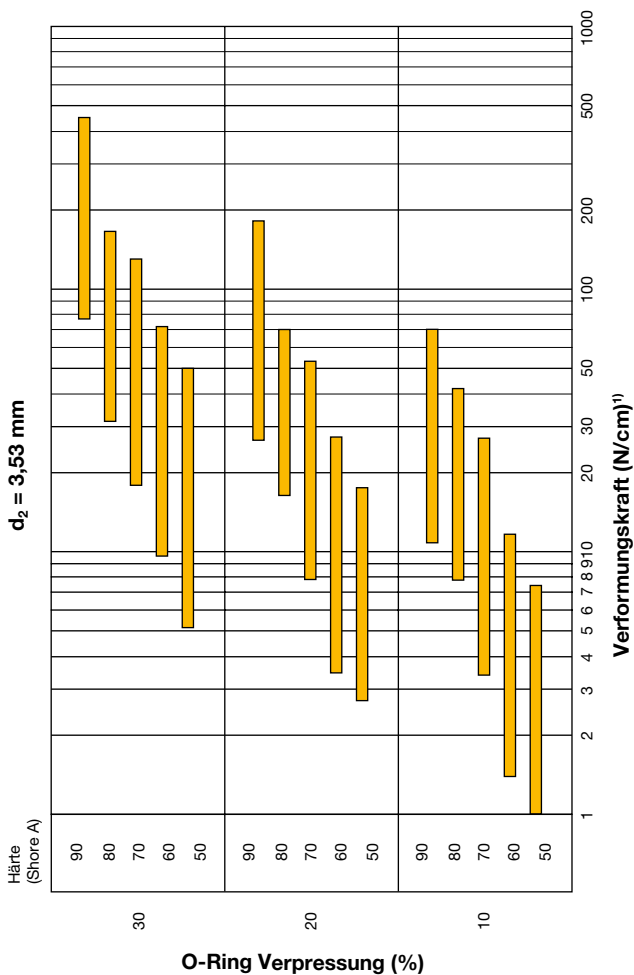
<sup>1)</sup> Länge in cm des O-Ring-Umfangs



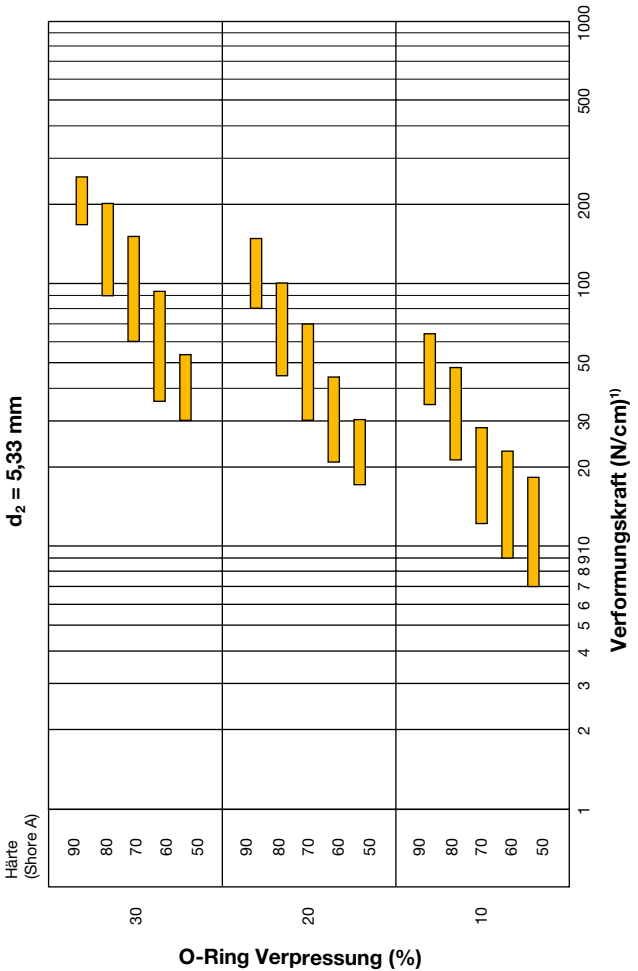


Verformungskraft

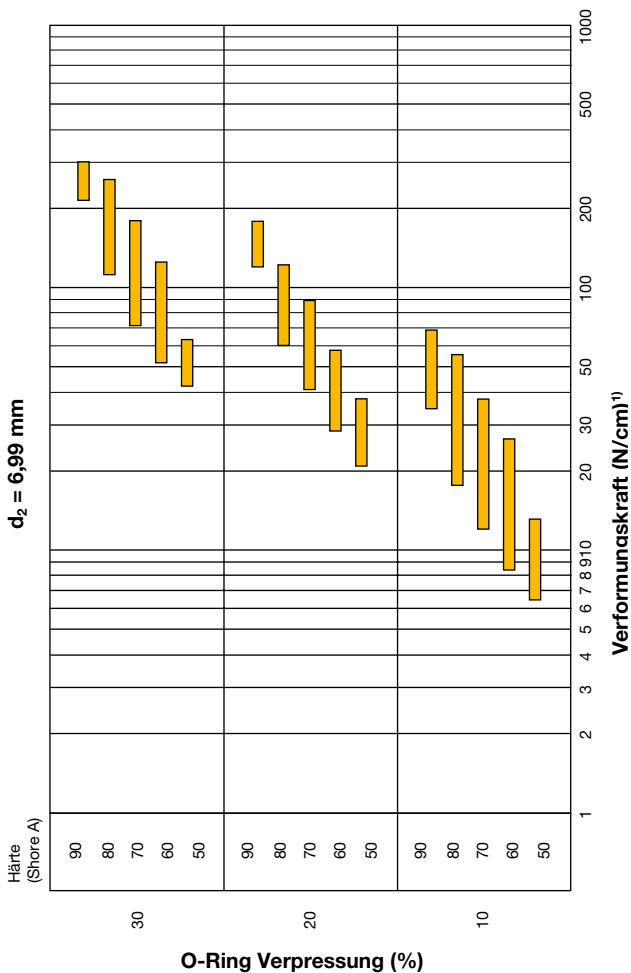
<sup>1)</sup> Länge in cm des O-Ring-Umfangs



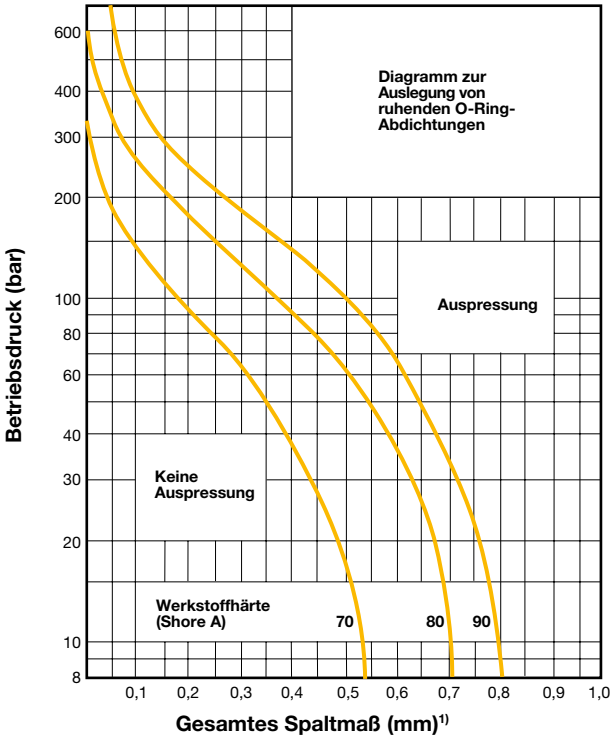
<sup>1)</sup> Länge in cm des O-Ring-Umfangs



<sup>1)</sup> Länge in cm des O-Ring-Umfangs



<sup>1)</sup> Länge in cm des O-Ring-Umfangs

**Bitte beachten Sie:**

- Das Diagramm basiert auf 100.000 Druckzyklen bei 60 Zyklen/min.
- Das Diagramm gilt bis zu Temperaturen von 70°C.
- Keine Stützringe
- Zylinderausdehnungen unter Druck sind nicht berücksichtigt.
- Bei praktischen Anwendungen ist ein angemessener Sicherheitsfaktor für übermäßig scharfe Kanten und sonstige Mängel sowie höhere Temperaturen zu berücksichtigen.

<sup>1)</sup> Bei Fluorsilikon- und Silikonwerkstoffen muss die angegebene zulässige Spaltweite um 60 % reduziert werden.



**Die folgenden Grafiken sollen die Analyse konstruktiver Aufgaben erleichtern. Weitere Informationen finden Sie im Parker O-Ring-Handbuch.**

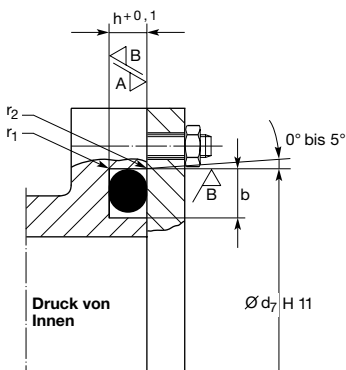
Parker bietet O-Ringe für statische und dynamische Dichtungsanwendungen an. Ruhende oder statische Dichtungen sind Dichtungen, in denen die Kontaktflächen der Nut sich nicht relativ zueinander bewegen. Sie eignen sich besonders bei radialer und axialer Verpressung und beim Einbau in eine Trapeznut. Beispiele dieser Dichtungen und die dazugehörigen Konstruktionszeichnungen sind auf den folgenden Seiten dargestellt. Dynamische oder bewegte Dichtungen sind Dichtungen, bei denen sich ein Teil der Nut relativ zum anderen Teil bewegt. Je nach Art der Bewegung unterscheidet man zwischen wechselseitig bewegt, oszillierend und rotierend. Empfehlungen für Nutkonstruktionen von wechselseitig wirkenden Dichtungen sind ebenfalls in diesem Kapitel dargestellt.

Weitere Konstruktionshinweise und Empfehlungen erhalten Sie über unsere O-Ring-Anwendungstechnik.

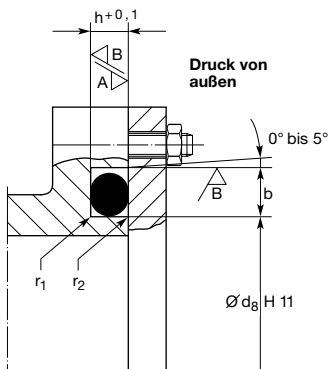
## Ruhende Abdichtung – axial

Der O-Ring-Querschnitt wird in Achsrichtung verformt. Weil der O-Ring bei Druckbelastung eine Relativbewegung ausführt, ist es wichtig, die Druckrichtung zu beachten:

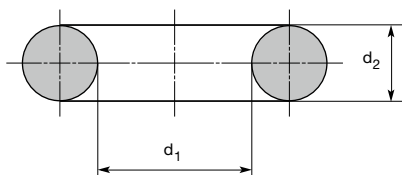
- Wirkt der Druck von innen, soll der O-Ring am Außendurchmesser der Nut leicht anliegen (bis 1-3 % gestaucht sein).



- Wirkt der Druck von außen, soll sich der O-Ring mit seinem Innendurchmesser am Nutinnendurchmesser anlegen (bis 6 % gedehnt).






**Rechteck-Nutmaße – axiale Verpressung<sup>1)</sup>**

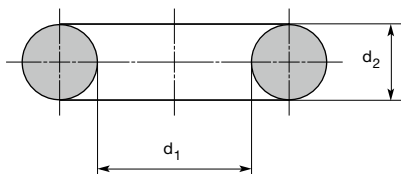
$d_2$	$h^{+0,1}$	$b^{+0,2}$	$r_1$	$r_2$
1,50	1,10	1,9	0,2 - 0,4	0,2 - 0,4
<b>1,78</b>	<b>1,30</b>	<b>2,4</b>	0,2 - 0,4	0,2 - 0,4
2,00	1,50	2,6	0,2 - 0,4	0,2 - 0,4
2,50	2,00	3,2	0,2 - 0,4	0,2 - 0,4
<b>2,62</b>	<b>2,10</b>	<b>3,6</b>	0,2 - 0,4	0,2 - 0,4
3,00	2,30	3,9	0,4 - 0,8	0,2 - 0,4
<b>3,53</b>	2,80	4,8	0,4 - 0,8	0,2 - 0,4
4,00	3,25	5,2	0,4 - 0,8	0,2 - 0,4
5,00	4,00	6,5	0,4 - 0,8	0,2 - 0,4
<b>5,33</b>	<b>4,35</b>	<b>7,2</b>	0,4 - 0,8	0,2 - 0,4
6,00	5,00	7,8	0,4 - 0,8	0,2 - 0,4
<b>6,99</b>	<b>5,75</b>	<b>9,6</b>	0,8 - 1,2	0,2 - 0,4
8,00	6,80	10,4	0,8 - 1,2	0,2 - 0,4
9,00	7,70	11,7	0,8 - 1,2	0,2 - 0,4
10,00	8,70	13,0	0,8 - 1,2	0,2 - 0,4
12,00	10,60	15,6	0,8 - 1,2	0,2 - 0,4

**Oberflächenrauheit – ruhende Abdichtung**

Oberfläche	Druck	Oberflächenrauheit in $\mu\text{m}$ , Traganteil $t_p > 50\%$	
		$R_a$	$R_{max.}$
A Kontaktfläche	nicht pulsierend	1,6	6,3
A Kontaktfläche	pulsierend	0,8	6,3
B Nutgrund und -seiten	nicht pulsierend	3,2	12,5
B Nutgrund und -seiten	pulsierend	1,6	6,3

<sup>1)</sup> Die DIN ISO 3601-Maße sind bevorzugt anzuwenden, sie sind fett gedruckt.




**Nutabmessungen – radiale Verpressung<sup>2)</sup>**

$d_2$	$t^{1)}$	$b^{+0,2}$	$z$	$r_1$	$r_2$
1,50	1,10	1,9	1,5	0,2 - 0,4	0,1 - 0,3
<b>1,78</b>	<b>1,40</b>	<b>2,4</b>	1,5	0,2 - 0,4	0,1 - 0,3
2,00	1,50	2,6	1,5	0,2 - 0,4	0,1 - 0,3
2,50	2,00	3,2	1,5	0,2 - 0,4	0,1 - 0,3
<b>2,62</b>	<b>2,20</b>	<b>3,6</b>	1,5	0,2 - 0,4	0,1 - 0,3
3,00	2,30	3,9	2,0	0,4 - 0,8	0,1 - 0,3
<b>3,53</b>	<b>2,90</b>	<b>4,8</b>	2,0	0,4 - 0,8	0,1 - 0,3
4,00	3,25	5,2	2,0	0,4 - 0,8	0,1 - 0,3
5,00	4,10	6,5	3,0	0,4 - 0,8	0,1 - 0,3
<b>5,33</b>	<b>4,50</b>	<b>7,2</b>	3,0	0,4 - 0,8	0,1 - 0,3
6,00	5,00	7,8	3,0	0,4 - 0,8	0,1 - 0,3
<b>6,99</b>	<b>5,90</b>	<b>9,6</b>	3,6	0,8 - 1,2	0,1 - 0,3
8,00	6,80	10,4	4,0	0,8 - 1,2	0,1 - 0,3
9,00	7,70	11,7	4,5	0,8 - 1,2	0,1 - 0,3
10,00	8,70	13,0	4,5	0,8 - 1,2	0,1 - 0,3
12,00	10,60	15,6	4,5	0,8 - 1,2	0,1 - 0,3

**Oberflächenrauheit – ruhende Abdichtung**

Oberfläche	Druck	Oberflächenrauheit in $\mu\text{m}$ , Traganteil $t_p > 50\%$	
		$R_a$	$R_{max.}$
A Kontaktfläche	nicht pulsierend	1,6	6,3
A Kontaktfläche	pulsierend	0,8	3,2
B Nutgrund und -seiten	nicht pulsierend	3,2	12,5
B Nutgrund und -seiten	pulsierend	1,6	6,3
C Oberfläche der Einführschräge		3,2	12,5

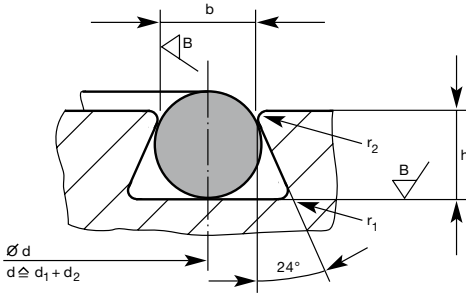
<sup>1)</sup> Die Toleranz ergibt sich aus  $d_3H9 + d_4H8$  oder  $d_5f7 + d_6H9$ .

<sup>2)</sup> Die DIN ISO 3601-Maße sind bevorzugt anzuwenden, sie sind fett gedruckt.

## Ruhende Abdichtung – Trapeznut

Diese Nutform wird dann angestrebt, wenn der O-Ring während der Montage, bei Servicearbeiten, beim Auf- und Zufahren von Werkzeugen und Maschinen, gehalten werden muss.

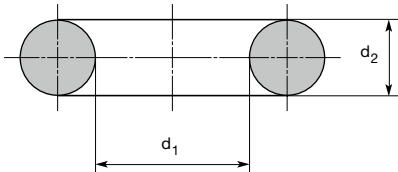
Die Bearbeitung der Nut ist aufwendig und teuer.



### Trapeznut

$d$  = Nut-Mittendurchmesser

- Die Nutbreite  $b$  wird vor dem Entgraten an den Kanten gemessen.
- Der Radius  $r_2$  ist so zu wählen, daß der O-Ring beim Einlegen nicht beschädigt wird und bei hohen Drücken keine Spalteinwanderung auftritt.



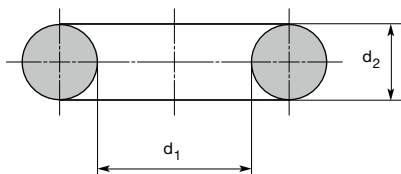
Trapeznut-Abmessungen<sup>1)</sup>

$d_2$	$h$	$b^{+0,1}$	$r_2$	$r_1$
<b>1,78</b>	1,25 <sup>+0,05</sup>	1,40	0,1 - 0,3	0,4 - 0,6
<b>2,62</b>	2,05 <sup>+0,05</sup>	2,10	0,1 - 0,3	0,6 - 0,8
<b>3,53</b>	2,80 <sup>+0,05</sup>	2,85	0,1 - 0,3	0,8 - 1,0
<b>5,33</b>	4,55 <sup>+0,08</sup>	4,35	0,1 - 0,3	1,0 - 1,3
<b>6,99</b>	5,85 <sup>+0,08</sup>	5,85	0,1 - 0,3	1,3 - 1,6

## Oberflächenrauheit

Oberfläche	Druck	Oberflächenrauheit in $\mu\text{m}$ , Traganteil $t_p > 50\%$	
		$R_a$	$R_{max}$
A Kontaktfläche	nicht pulsierend	1,6	6,3
A Kontaktfläche	pulsierend	0,8	3,2
B Nutgrund und -seiten	nicht pulsierend	3,2	12,5
B Nutgrund und -seiten	pulsierend	1,6	6,3




**Nutabmessungen – Hydraulik<sup>2)</sup>**

$d_2$	$t^{1)}$	$b^{+0,2}$	$z$	$r_1$	$r_2$
1,50	1,30	1,9	1,5	0,2 - 0,4	0,1 - 0,3
<b>1,78</b>	<b>1,45</b>	<b>2,4</b>	1,5	0,2 - 0,4	0,1 - 0,3
2,00	1,70	2,6	1,5	0,2 - 0,4	0,1 - 0,3
2,50	2,10	3,3	1,5	0,2 - 0,4	0,1 - 0,3
<b>2,62</b>	<b>2,20</b>	<b>3,6</b>	1,5	0,2 - 0,4	0,1 - 0,3
3,00	2,60	3,9	1,8	0,4 - 0,8	0,1 - 0,3
<b>3,53</b>	<b>3,05</b>	<b>4,8</b>	1,8	0,4 - 0,8	0,1 - 0,3
4,00	3,50	5,3	1,8	0,4 - 0,8	0,1 - 0,3
5,00	4,45	6,7	2,7	0,4 - 0,8	0,1 - 0,3
<b>5,33</b>	<b>4,65</b>	<b>7,1</b>	2,7	0,4 - 0,8	0,1 - 0,3
6,00	5,40	8,0	3,6	0,4 - 0,8	0,1 - 0,3
<b>6,99</b>	<b>6,20</b>	<b>9,5</b>	3,6	0,4 - 0,8	0,1 - 0,3

**Oberflächenrauheit – Hydraulik**

Oberfläche	Oberflächenrauheit in $\mu\text{m}$ , Traganteil $t_p > 50\%$	
	$R_a$	$R_{\text{max}}$
A Kontaktfläche	0,4	1,6
B Nutgrund und -seiten	1,6	6,3
C Oberfläche der Einführschräge	3,2	12,5

<sup>1)</sup> Die Toleranz ergibt sich aus  $d_3h9 + d_4H8$  oder  $d_5f7 + d_6H9$ .

<sup>2)</sup> Die DIN ISO 3601-Maße sind bevorzugt anzuwenden, sie sind fett gedruckt.

Angaben zu Nutabmessungen für O-Ringe mit Stützringen, zur Oberflächenrauheit und zu den Nutabmessungen für die Pneumatik siehe Parker O-Ring-Handbuch.





Die folgenden Tabellen enthalten lediglich Abmessungen für Werkstoffe mit Standard-Schrumpfverhalten. Diese entsprechen den AS568B-Abmessungen. Bei O-Ringen, die aus Materialien mit anderen Schrumpfraten hergestellt werden, ergeben sich beim Einsatz von Standardwerkzeugen leichte Abweichungen bei Abmessungen und Toleranzen. Zur Erzielung von AS568B-Abmessungen sind bei einigen Compounds unter Umständen Sonderwerkzeuge erforderlich.

Wenden Sie sich für weitere Informationen hierzu an die Parker O-Ring-Anwendungstechnik.

### **Besonderheiten der Serie 2-xxx**

Die 2-xxx-Serie von Parker Hannifin bietet die folgenden Vorteile:

- Die Größen werden in folgenden Werkstoffen lagermäßig geführt:  
N0674-70 (NBR, 70 Shore A)  
N0552-90 (NBR, 90 Shore A)  
E0540-80 (EPDM, 80 Shore A)  
V0747-75 (FKM, 75 Shore A)
- Für jede Größe aus der 2-xxx-Serie ist der passende Parbak®-Stützring verfügbar. Der Einsatz von Stützringen ist bei hohen Drücken zu empfehlen (siehe Kapitel Parbak®-Stützringe).
- O-Ringe der 2-xxx-Größe entsprechen der Norm ISO 3601.

### 2-0xx-Größen, Schnurstärke $d_2 = 1,78$ mm

Parker Nr.	Ø d (mm)	Schnurstärke $d_2$	Parker Nr.	Ø d (mm)	Schnurstärke $d_2$
2-001 <sup>1)</sup>	0,74	1,02	2-047	114,02	1,78
2-002 <sup>1)</sup>	1,07	1,27	2-048	120,37	1,78
2-003 <sup>1)</sup>	1,42	1,52	2-049	126,72	1,78
2-004	1,78	1,78	2-050	133,07	1,78
2-005	2,57	1,78			
2-006	2,90	1,78			
2-007	3,68	1,78			
2-008	4,47	1,78			
2-009	5,28	1,78			
2-010	6,07	1,78			
2-011	7,65	1,78			
2-012	9,25	1,78			
2-013	10,82	1,78			
2-014	12,42	1,78			
2-015	14,00	1,78			
2-016	15,60	1,78			
2-017	17,17	1,78			
2-018	18,77	1,78			
2-019	20,35	1,78			
2-020	21,95	1,78			
2-021	23,52	1,78			
2-022	25,12	1,78			
2-023	26,70	1,78			
2-024	28,30	1,78			
2-025	29,87	1,78			
2-026	31,47	1,78			
2-027	33,05	1,78			
2-028	34,65	1,78			
2-029	37,82	1,78			
2-030	41,00	1,78			
2-031	44,17	1,78			
2-032	47,35	1,78			
2-033	50,52	1,78			
2-034	53,70	1,78			
2-035	56,87	1,78			
2-036	60,05	1,78			
2-037	63,22	1,78			
2-038	66,40	1,78			
2-039	69,57	1,78			
2-040	72,75	1,78			
2-041	75,92	1,78			
2-042	82,27	1,78			
2-043	88,62	1,78			
2-044	94,97	1,78			
2-045	101,32	1,78			
2-046	107,67	1,78			

<sup>1)</sup> Bitte beachten Sie für diese Größen die abweichenden Schnurstärken.

2-1xx-Größen, Schnurstärke  $d_2 = 2,62$  mm

Parker Nr.	Ø d (mm)	Schnurstärke $d_2$	Parker Nr.	Ø d (mm)	Schnurstärke $d_2$
2-102	1,24	2,62	2-148	69,52	2,62
2-103	2,06	2,62	2-149	71,12	2,62
2-104	2,84	2,62	2-150	72,69	2,62
2-105	3,63	2,62	2-151	75,87	2,62
2-106	4,42	2,62	2-152	82,22	2,62
2-107	5,23	2,62	2-153	88,57	2,62
2-108	6,02	2,62	2-154	94,92	2,62
2-109	7,59	2,62	2-155	101,27	2,62
2-110	9,19	2,62	2-156	107,62	2,62
2-111	10,77	2,62	2-157	113,97	2,62
2-112	12,37	2,62	2-158	120,32	2,62
2-113	13,94	2,62	2-159	126,67	2,62
2-114	15,54	2,62	2-160	133,02	2,62
2-115	17,12	2,62	2-161	139,37	2,62
2-116	18,72	2,62	2-162	145,72	2,62
2-117	20,29	2,62	2-163	152,07	2,62
2-118	21,89	2,62	2-164	158,42	2,62
2-119	23,47	2,62	2-165	164,77	2,62
2-120	25,07	2,62	2-166	171,12	2,62
2-121	26,64	2,62	2-167	177,47	2,62
2-122	28,24	2,62	2-168	183,82	2,62
2-123	29,82	2,62	2-169	190,17	2,62
2-124	31,42	2,62	2-170	196,52	2,62
2-125	32,99	2,62	2-171	202,87	2,62
2-126	34,59	2,62	2-172	209,22	2,62
2-127	36,17	2,62	2-173	215,57	2,62
2-128	37,77	2,62	2-174	221,92	2,62
2-129	39,34	2,62	2-175	228,27	2,62
2-130	40,94	2,62	2-176	234,62	2,62
2-131	42,52	2,62	2-177	240,97	2,62
2-132	44,12	2,62	2-178	247,32	2,62
2-133	45,69	2,62			
2-134	47,29	2,62			
2-135	48,90	2,62			
2-136	50,47	2,62			
2-137	52,07	2,62			
2-138	53,64	2,62			
2-139	55,25	2,62			
2-140	56,82	2,62			
2-141	58,42	2,62			
2-142	59,99	2,62			
2-143	61,60	2,62			
2-144	63,17	2,62			
2-145	64,77	2,62			
2-146	66,34	2,62			
2-147	67,95	2,62			

### 2-2xx-Größen, Schnurstärke $d_2 = 3,53$ mm

Parker Nr.	Ø d (mm)	Schnurstärke $d_2$	Parker Nr.	Ø d (mm)	Schnurstärke $d_2$
2-201	4,34	3,53	2-247	117,07	3,53
2-202	5,94	3,53	2-248	120,24	3,53
2-203	7,52	3,53	2-249	123,42	3,53
2-204	9,12	3,53	2-250	126,59	3,53
2-205	10,69	3,53	2-251	129,77	3,53
2-206	12,29	3,53	2-252	132,94	3,53
2-207	13,87	3,53	2-253	136,12	3,53
2-208	15,47	3,53	2-254	139,29	3,53
2-209	17,04	3,53	2-255	142,47	3,53
2-210	18,64	3,53	2-256	145,64	3,53
2-211	20,22	3,53	2-257	148,82	3,53
2-212	21,82	3,53	2-258	151,99	3,53
2-213	23,39	3,53	2-259	158,34	3,53
2-214	24,99	3,53	2-260	164,69	3,53
2-215	26,57	3,53	2-261	171,04	3,53
2-216	28,17	3,53	2-262	177,39	3,53
2-217	29,74	3,53	2-263	183,74	3,53
2-218	31,34	3,53	2-264	190,09	3,53
2-219	32,92	3,53	2-265	196,44	3,53
2-220	34,52	3,53	2-266	202,79	3,53
2-221	36,09	3,53	2-267	209,14	3,53
2-222	37,69	3,53	2-268	215,49	3,53
2-223	40,87	3,53	2-269	221,84	3,53
2-224	44,04	3,53	2-270	228,19	3,53
2-225	47,22	3,53	2-271	234,54	3,53
2-226	50,39	3,53	2-272	240,89	3,53
2-227	53,57	3,53	2-273	247,24	3,53
2-228	56,74	3,53	2-274	253,59	3,53
2-229	59,92	3,53	2-275	266,29	3,53
2-230	63,09	3,53	2-276	278,99	3,53
2-231	66,27	3,53	2-277	291,69	3,53
2-232	69,44	3,53	2-278	304,39	3,53
2-233	72,62	3,53	2-279	329,79	3,53
2-234	75,79	3,53	2-280	355,19	3,53
2-235	78,97	3,53	2-281	380,59	3,53
2-236	82,14	3,53	2-282	405,26	3,53
2-237	85,32	3,53	2-283	430,66	3,53
2-238	88,49	3,53	2-284	456,06	3,53
2-239	91,67	3,53			
2-240	94,84	3,53			
2-241	98,02	3,53			
2-242	101,19	3,53			
2-243	104,37	3,53			
2-244	107,54	3,53			
2-245	110,72	3,53			
2-246	113,89	3,53			

2-3xx-Größen, Schnurstärke  $d_2 = 5,33$  mm

Parker Nr.	Ø d (mm)	Schnurstärke $d_2$	Parker Nr.	Ø d (mm)	Schnurstärke $d_2$
2-309	10,46	5,33	2-355	132,72	5,33
2-310	12,07	5,33	2-356	135,89	5,33
2-311	13,64	5,33	2-357	139,07	5,33
2-312	15,24	5,33	2-358	142,24	5,33
2-313	16,81	5,33	2-359	145,42	5,33
2-314	18,42	5,33	2-360	148,59	5,33
2-315	19,99	5,33	2-361	151,77	5,33
2-316	21,59	5,33	2-362	158,12	5,33
2-317	23,16	5,33	2-363	164,47	5,33
2-318	24,77	5,33	2-364	170,82	5,33
2-319	26,34	5,33	2-365	177,17	5,33
2-320	27,94	5,33	2-366	183,52	5,33
2-321	29,51	5,33	2-367	189,87	5,33
2-322	31,12	5,33	2-368	196,22	5,33
2-323	32,69	5,33	2-369	202,57	5,33
2-324	34,29	5,33	2-370	208,92	5,33
2-325	37,47	5,33	2-371	215,27	5,33
2-326	40,64	5,33	2-372	221,62	5,33
2-327	43,82	5,33	2-373	227,97	5,33
2-328	46,99	5,33	2-374	234,34	5,33
2-329	50,17	5,33	2-375	240,67	5,33
2-330	53,34	5,33	2-376	247,02	5,33
2-331	56,52	5,33	2-377	253,37	5,33
2-332	59,69	5,33	2-378	266,07	5,33
2-333	62,87	5,33	2-379	278,77	5,33
2-334	66,04	5,33	2-380	291,47	3,53
2-335	69,22	5,33	2-381	304,17	5,33
2-336	72,39	5,33	2-382	329,57	5,33
2-337	75,57	5,33	2-383	354,97	5,33
2-338	78,74	5,33	2-384	380,37	5,33
2-339	81,92	5,33	2-385	405,26	5,33
2-340	85,09	5,33	2-386	430,66	5,33
2-341	88,27	5,33	2-387	456,06	5,33
2-342	91,44	5,33	2-388	481,41	5,33
2-343	94,62	5,33	2-389	506,81	5,33
2-344	97,79	5,33	2-390	532,21	5,33
2-345	100,97	5,33	2-391	557,61	5,33
2-346	104,14	5,33	2-392	582,68	5,33
2-347	107,32	5,33	2-393	608,08	5,33
2-348	110,49	5,33	2-394	633,48	5,33
2-349	113,67	5,33	2-395	658,88	5,33
2-350	116,84	5,33			
2-351	120,02	5,33			
2-352	123,19	5,33			
2-353	126,37	5,33			
2-354	129,54	5,33			

### 2-4xx-Größen, Schnurstärke $d_2 = 6,99$ mm

Parker Nr.	Ø d (mm)	Schnurstärke $d_2$	Parker Nr.	Ø d (mm)	Schnurstärke $d_2$
2-425	113,67	6,99	2-471	557,66	6,99
2-426	116,84	6,99	2-472	582,68	6,99
2-427	120,02	6,99	2-473	608,08	6,99
2-428	123,19	6,99	2-474	633,48	6,99
2-429	126,37	6,99	2-475	658,88	6,99
2-430	129,54	6,99			
2-431	132,72	6,99			
2-432	135,89	6,99			
2-433	139,07	6,99			
2-434	142,24	6,99			
2-435	145,42	6,99			
2-436	148,59	6,99			
2-437	151,77	6,99			
2-438	158,12	6,99			
2-439	164,47	6,99			
2-440	170,82	6,99			
2-441	177,17	6,99			
2-442	183,52	6,99			
2-443	189,87	6,99			
2-444	196,22	6,99			
2-445	202,57	6,99			
2-446	215,27	6,99			
2-447	227,97	6,99			
2-448	240,67	6,99			
2-449	253,37	6,99			
2-450	266,07	6,99			
2-451	278,77	6,99			
2-452	291,47	6,99			
2-453	304,17	6,99			
2-454	316,87	6,99			
2-455	329,57	6,99			
2-456	342,27	6,99			
2-457	354,97	6,99			
2-458	367,67	6,99			
2-459	380,37	6,99			
2-460	393,07	6,99			
2-461	405,26	6,99			
2-462	417,96	6,99			
2-463	430,66	6,99			
2-464	443,36	6,99			
2-465	456,06	6,99			
2-466	468,76	6,99			
2-467	481,46	6,99			
2-468	494,16	6,99			
2-469	506,86	6,99			
2-470	532,26	6,99			

Parker Nr.	Ø d (mm)	Schnurstärke d <sub>2</sub>
3-902	6,07	1,63
3-903	7,65	1,63
3-904	8,92	1,83
3-905	10,52	1,83
3-906	11,89	1,98
3-907	13,46	2,08
3-908	16,36	2,21
3-910	19,18	2,46
3-911	21,92	2,95
3-912	23,47	2,95
3-913	25,04	2,95
3-914	26,59	2,95
3-916	29,74	2,95
3-918	34,42	2,95
3-920	37,47	3,00
3-928	53,09	3,00
3-932	59,36	3,00

<sup>1)</sup> Für Einschraublöcher nach SAE J 514 APR 80, Gewinde nach SAE J 475 (ISO R 725)

## Maßliste – 5-xxx-Größen

Parker Nr.	Ø d (mm)	Schnurstärke d <sub>2</sub>	Parker Nr.	Ø d (mm)	Schnurstärke d <sub>2</sub>
5-035	45,36	3,53	5-605	35,60	3,60
5-037	51,71	3,53	5-606	37,30	3,60
5-051	1,78	1,02	5-612	8,74	1,78
5-052	6,86	1,78	5-613	11,10	1,78
5-092	701,68	6,99	5-614	9,93	2,62
5-108	4,47	1,27	5-615	11,91	2,62
5-157	33,99	2,34	5-616	13,11	2,62
5-190	3,35	1,78	5-617	15,88	2,62
5-212	9,75	1,78	5-618	25,81	3,53
5-239	14,48	2,69	5-643	16,51	1,14
5-243	15,34	2,62	5-664	8,13	1,78
5-256	17,96	2,62	5-670	36,50	1,78
5-321	39,60	3,53	5-673	7,75	1,88
5-330	42,52	5,33	5-676	15,49	1,47
5-332	42,85	3,53	5-683	3,10	1,60
5-361	67,84	3,53	5-686	6,30	2,39
5-381	88,27	6,99	5-690	17,30	2,40
5-434	180,54	6,99	5-701	49,20	3,53
5-445	210,24	6,99	5-702	58,74	3,53
5-488	316,56	2,62	5-703	65,09	3,53
5-525	425,83	3,18	5-704	71,44	3,53
5-578	2,60	1,90	5-705	74,61	3,53
5-579	3,40	1,90	5-716	9,19	3,00
5-580	4,20	1,90	5-805	64,39	1,78
5-581	4,90	1,90	5-816	80,31	1,78
5-582	5,70	1,90	5-843	118,72	2,62
5-583	6,40	1,90	5-850	125,09	6,60
5-584	7,20	1,90	5-976	264,79	6,60
5-585	8,00	1,88			
5-586	8,90	1,90			
5-587	8,90	2,70			
5-588	10,50	2,70			
5-589	12,10	2,70			
5-590	13,59	2,69			
5-591	15,10	2,70			
5-592	16,90	2,70			
5-593	18,40	2,70			
5-594	18,30	3,60			
5-595	19,80	3,60			
5-596	21,30	3,60			
5-597	23,00	3,60			
5-598	24,60	3,60			
5-599	26,20	3,60			
5-600	27,80	3,60			
5-601	29,30	3,60			
5-602	30,80	3,60			
5-603	32,50	3,60			
5-604	34,10	3,60			



Parker Nr.	Ø d (mm)	Schnurstärke d <sub>2</sub>	Parker Nr.	Ø d (mm)	Schnurstärke d <sub>2</sub>	Parker Nr.	Ø d (mm)	Schnurstärke d <sub>2</sub>
6-001	6,00	2,00	6-053	12,00	1,50	6-112	53,00	6,50
6-002	8,00	2,00	6-054	45,00	2,00	6-113	53,00	5,00
6-003	10,00	2,00	6-055	50,00	2,50	6-114	60,00	5,00
6-005	15,00	2,00	6-056	30,00	3,00	6-115	125,00	8,00
6-006	16,70	1,45	6-058	12,30	2,40	6-116	10,00	1,00
6-007	18,00	3,15	6-059	135,00	3,23	6-118	15,00	1,50
6-008	21,00	2,00	6-060	135,00	3,43	6-119	19,50	1,50
6-009	47,50	4,00	6-061	146,00	3,23	6-120	9,00	1,80
6-010	9,00	1,50	6-063	5,35	1,50	6-121	81,00	3,00
6-011	7,00	1,50	6-065	12,00	2,00	6-122	186,44	6,99
6-012	9,30	2,40	6-066	23,00	2,50	6-123	118,50	3,00
6-013	89,50	3,00	6-067	14,00	2,50	6-124	12,00	3,00
6-015	42,00	1,50	6-069	5,00	1,50	6-125	18,00	4,00
6-016	13,00	2,50	6-070	8,30	2,40	6-126	25,30	1,60
6-017	20,00	2,50	6-072	15,00	3,20	6-128	15,00	5,00
6-018	3,00	1,00	6-074	8,00	1,50	6-129	13,23	1,78
6-019	4,00	1,10	6-075	13,00	2,00	6-130	20,00	3,00
6-020	2,70	1,50	6-076	18,00	2,00	6-132	18,00	2,50
6-021	3,50	1,20	6-078	20,00	1,50	6-133	4,70	1,90
6-022	24,00	2,00	6-079	6,00	5,00	6-134	7,50	2,50
6-023	27,30	2,40	6-080	7,00	3,00	6-135	14,30	2,40
6-025	101,00	3,00	6-082	45,00	1,50	6-136	33,00	2,00
6-026	137,00	3,00	6-083	10,00	1,50	6-137	100,00	5,00
6-027	40,00	2,00	6-084	11,00	1,50	6-138	2,50	1,30
6-028	7,00	2,50	6-085	15,00	1,80	6-139	22,00	2,00
6-030	73,00	3,00	6-086	11,00	2,00	6-140	28,00	2,00
6-031	70,00	3,00	6-087	18,00	1,50	6-141	55,00	2,00
6-032	118,00	2,00	6-088	22,00	1,50	6-142	30,70	2,00
6-033	13,00	1,50	6-089	21,00	3,50	6-143	14,00	1,50
6-034	29,50	1,50	6-090	14,00	2,00	6-146	16,00	2,00
6-035	4,00	1,50	6-091	7,50	1,50	6-147	27,00	3,00
6-036	22,00	2,50	6-092	24,80	1,50	6-148	177,00	2,00
6-037	30,00	3,15	6-094	106,00	3,00	6-149	205,00	2,00
6-038	6,00	1,50	6-095	132,00	3,00	6-150	227,00	2,00
6-039	19,00	2,50	6-096	13,50	2,75	6-151	63,00	4,00
6-040	15,00	1,60	6-097	31,00	4,50	6-152	210,00	5,00
6-041	17,90	1,25	6-099	20,00	1,30	6-153	320,00	5,33
6-042	16,00	3,00	6-100	91,00	3,00	6-154	36,30	1,78
6-043	15,00	3,00	6-101	28,00	1,50	6-155	48,00	3,00
6-044	17,00	2,00	6-102	40,60	4,00	6-156	30,00	2,50
6-045	72,00	3,00	6-103	161,00	3,00	6-157	98,00	3,00
6-046	38,00	2,00	6-104	4,00	2,00	6-158	437,00	3,00
6-047	35,00	2,00	6-105	10,00	2,50	6-159	46,02	3,53
6-048	30,00	2,00	6-106	15,00	2,50	6-160	13,75	2,80
6-049	27,00	2,00	6-107	60,00	4,10	6-161	9,00	2,50
6-050	24,20	3,00	6-108	79,60	3,20	6-162	7,30	2,70
6-051	50,00	2,00	6-109	58,00	4,00	6-163	13,10	1,60
6-052	7,10	1,60	6-110	5,00	2,00	6-164	420,00	5,00

## Maßliste – 6-xxx-Größen

Parker Nr.	Ø d (mm)	Schnurstärke d <sub>2</sub>	Parker Nr.	Ø d (mm)	Schnurstärke d <sub>2</sub>	Parker Nr.	Ø d (mm)	Schnurstärke d <sub>2</sub>
6-165	420,00	3,50	6-236	689,00	10,00	6-290	30,30	2,40
6-166	3,90	1,80	6-237	786,00	10,00	6-291	37,00	2,50
6-167	2,50	1,20	6-238	285,00	12,00	6-292	40,00	3,00
6-168	2,50	1,70	6-239	1029,00	10,00	6-293	47,20	5,70
6-170	159,00	4,00	6-240	1075,00	10,00	6-294	74,20	5,70
6-173	422,00	2,00	6-241	291,00	6,00	6-295	19,00	0,80
6-174	100,00	2,50	6-242	63,00	2,50	6-296	27,71	1,02
6-175	273,05	3,53	6-243	67,00	1,50	6-297	16,58	1,50
6-176	577,85	6,99	6-245	1154,00	10,00	6-298	23,60	1,02
6-177	18,30	2,40	6-247	624,00	6,99	6-299	191,00	1,78
6-178	74,00	2,00	6-248	783,00	6,99	6-300	19,80	2,40
6-179	533,40	3,18	6-249	910,00	6,99	6-301	677,00	7,00
6-180	28,00	2,20	6-250	936,00	6,99	6-302	955,00	12,60
6-183	219,00	5,30	6-251	3,70	1,90	6-303	763,01	6,99
6-184	83,80	2,62	6-252	231,50	6,00	6-304	887,00	6,99
6-189	25,50	2,00	6-253	106,80	2,66	6-305	736,00	3,53
6-190	840,00	12,00	6-254	218,00	12,00	6-306	2,20	1,60
6-192	8,10	1,60	6-255	126,00	5,00	6-307	3,33	1,02
6-193	44,35	3,00	6-256	480,06	10,00	6-308	18,50	1,50
6-194	49,50	3,00	6-257	93,39	1,47	6-309	87,30	2,00
6-195	79,50	3,00	6-260	506,00	2,62	6-311	7,00	2,00
6-198	12,50	2,00	6-261	504,00	6,99	6-313	16,50	2,70
6-202	514,00	8,00	6-262	532,00	7,00	6-314	31,02	3,00
6-203	367,00	3,50	6-263	22,70	1,50	6-316	67,00	2,50
6-204	381,00	5,00	6-265	619,50	8,00	6-317	7,80	3,60
6-205	39,20	3,00	6-266	693,50	10,10	6-318	151,70	5,60
6-206	15,30	2,40	6-267	734,00	6,99	6-320	608,00	10,00
6-207	13,00	3,50	6-268	827,00	7,00	6-321	700,00	10,00
6-208	26,70	2,50	6-269	950,50	12,06	6-322	810,00	10,00
6-209	398,00	8,00	6-270	1046,00	7,00	6-323	45,00	2,50
6-212	20,34	4,25	6-271	1103,00	10,00	6-324	31,00	2,50
6-214	4,50	1,50	6-272	69,24	3,40	6-328	500,00	3,53
6-215	425,00	6,00	6-273	196,00	12,00	6-329	36,00	2,50
6-216	90,00	3,00	6-274	115,00	3,00	6-330	850,00	10,00
6-218	10,60	2,00	6-275	20,30	2,40	6-331	431,80	7,10
6-221	38,00	5,00	6-276	88,00	3,00	6-332	1011,00	5,33
6-222	150,00	5,40	6-277	8,79	1,14	6-333	1042,00	5,33
6-223	15,80	2,40	6-278	622,00	8,00	6-334	960,00	5,33
6-224	138,00	6,00	6-279	810,00	7,10	6-335	914,00	5,33
6-226	200,00	6,00	6-280	1016,00	7,00	6-336	262,00	5,33
6-227	42,00	3,00	6-281	241,00	7,00	6-337	41,40	2,62
6-228	740,00	10,00	6-282	171,00	11,00	6-338	5,60	2,40
6-229	837,00	10,00	6-283	330,00	6,00	6-339	94,50	3,00
6-230	882,00	10,00	6-285	21,70	0,73	6-340	14,60	2,40
6-232	984,00	10,00	6-286	21,82	1,00	6-341	137,30	8,00
6-233	602,00	8,00	6-287	22,89	1,00	6-342	204,00	8,00
6-234	283,00	12,00	6-288	24,32	1,00	6-343	21,50	1,78
6-235	637,00	10,00	6-289	25,79	1,00	6-344	6,20	1,50

Parker Nr.	Ø d (mm)	Schnurstärke d <sub>2</sub>	Parker Nr.	Ø d (mm)	Schnurstärke d <sub>2</sub>	Parker Nr.	Ø d (mm)	Schnurstärke d <sub>2</sub>
6-345	8,20	1,50	6-411	60,00	2,50	6-466	188,00	4,00
6-346	9,40	2,10	6-412	238,00	5,00	6-467	528,00	8,00
6-347	11,40	2,10	6-413	100,00	4,00	6-468	3,50	1,50
6-348	13,40	2,10	6-414	41,75	2,60	6-469	330,00	8,00
6-349	15,40	2,10	6-415	800,00	5,33	6-470	9,00	2,00
6-350	19,40	2,10	6-416	65,00	5,30	6-471	11,30	2,40
6-351	23,70	2,80	6-417	760,00	5,00	6-472	33,30	2,40
6-352	29,70	2,80	6-418	1,85	1,50	6-473	13,60	2,50
6-353	38,70	2,80	6-420	4,00	2,20	6-474	63,00	4,50
6-354	46,70	2,80	6-421	112,00	3,00	6-475	10,30	2,40
6-356	22,10	1,60	6-422	607,00	4,00	6-476	17,00	1,50
6-360	19,00	2,00	6-423	46,87	2,62	6-480	6,60	1,50
6-361	3,30	2,40	6-425	18,00	3,00	6-483	74,00	3,00
6-363	865,00	12,00	6-426	25,00	4,00	6-485	225,00	5,00
6-364	1,98	0,84	6-427	57,00	3,00	6-486	7,80	4,60
6-366	11,89	1,78	6-428	4,00	2,50	6-487	2,90	1,02
6-367	17,81	1,02	6-430	21,20	2,40	6-489	21,00	6,00
6-369	1,50	1,00	6-431	44,00	2,00	6-491	3,50	1,10
6-370	48,00	2,00	6-432	7,50	2,00	6-492	174,00	3,00
6-372	720,00	6,99	6-433	38,00	2,50	6-493	22,00	1,39
6-373	9,53	1,60	6-434	51,50	1,50	6-494	162,50	3,53
6-374	6,30	1,60	6-435	48,40	4,85	6-495	190,00	3,00
6-375	10,25	1,40	6-436	240,00	12,00	6-496	151,00	3,00
6-376	25,00	5,00	6-437	8,00	1,00	6-497	27,50	1,50
6-377	35,00	5,30	6-438	12,00	1,00	6-498	90,00	2,00
6-379	138,00	2,10	6-439	16,00	1,00	6-499	18,60	2,00
6-380	594,51	7,14	6-440	6,80	2,00	6-500	66,00	2,00
6-381	647,70	6,99	6-441	3,00	1,50	6-501	65,00	2,00
6-382	20,20	3,00	6-442	25,00	2,00	6-502	220,00	3,00
6-385	1071,00	14,40	6-443	24,00	6,00	6-503	19,30	2,40
6-387	25,80	3,30	6-444	159,20	5,70	6-504	120,00	3,00
6-388	17,40	2,50	6-445	82,00	4,00	6-505	270,00	3,00
6-389	723,90	6,99	6-446	94,00	2,00	6-508	849,00	7,00
6-390	8,00	3,00	6-447	58,00	2,00	6-509	819,00	7,00
6-392	99,00	6,99	6-448	119,20	5,70	6-510	315,00	6,00
6-393	1060,00	10,00	6-449	41,00	3,00	6-511	140,00	3,00
6-394	514,00	8,00	6-451	129,20	5,70	6-512	144,00	3,70
6-395	9,35	1,60	6-452	85,20	9,25	6-513	82,00	2,00
6-396	18,20	3,00	6-453	24,00	4,00	6-514	250,00	3,00
6-397	14,50	1,60	6-454	30,00	4,00	6-515	134,00	3,00
6-400	27,00	1,50	6-455	62,00	2,50	6-516	230,00	3,00
6-401	4,50	1,00	6-456	84,00	3,00	6-517	335,00	3,00
6-402	3,50	1,25	6-458	400,00	12,00	6-518	355,00	3,00
6-404	19,00	5,00	6-459	37,36	2,60	6-520	8,00	2,20
6-405	93,50	9,50	6-460	996,00	7,00	6-521	716,00	8,00
6-407	242,00	6,00	6-461	213,68	7,14	6-523	65,00	3,00
6-408	0,80	1,60	6-462	558,00	10,00	6-524	17,00	1,10
6-409	940,00	10,00	6-464	76,00	4,50	6-525	41,28	3,53

## Maßliste – 6-xxx-Größen

Parker Nr.	Ø d (mm)	Schnurstärke d <sub>2</sub>	Parker Nr.	Ø d (mm)	Schnurstärke d <sub>2</sub>	Parker Nr.	Ø d (mm)	Schnurstärke d <sub>2</sub>
6-527	974,00	7,00	6-580	118,31	3,53	6-636	64,00	3,00
6-528	16,00	1,50	6-581	6,50	1,50	6-638	281,00	5,00
6-529	524,00	10,00	6-582	95,50	3,53	6-640	97,00	1,50
6-530	455,00	8,00	6-583	5,00	1,20	6-642	40,00	1,50
6-531	710,00	5,33	6-584	13,00	1,00	6-641	70,00	1,50
6-532	10,00	2,20	6-585	34,40	3,10	6-643	57,00	1,50
6-534	1004,00	8,00	6-586	39,40	3,10	6-644	638,89	5,44
6-535	680,00	5,00	6-587	74,40	3,10	6-645	665,00	5,00
6-536	635,00	5,00	6-588	84,40	3,10	6-646	32,00	2,70
6-538	2,40	1,90	6-589	105,00	2,00	6-647	617,00	7,00
6-539	70,00	4,50	6-592	8,00	1,25	6-648	820,00	7,00
6-540	33,00	2,50	6-593	19,20	3,00	6-649	798,00	7,00
6-541	41,00	2,50	6-594	42,00	2,50	6-650	853,00	7,00
6-542	44,20	2,50	6-595	24,00	2,50	6-651	9,00	4,00
6-543	6,00	1,00	6-596	65,00	4,50	6-652	6,00	5,20
6-544	24,00	1,50	6-597	875,00	8,00	6-653	664,00	5,00
6-545	35,00	4,50	6-598	375,00	5,34	6-654	28,00	2,50
6-546	205,00	3,00	6-600	209,20	5,70	6-655	174,20	5,70
6-547	197,00	3,00	6-601	100,00	2,00	6-656	26,00	2,00
6-548	5,70	3,20	6-602	140,00	10,00	6-657	7,00	1,00
6-549	3,00	1,20	6-603	50,00	4,00	6-659	67,00	3,00
6-550	12,50	1,10	6-604	240,00	3,00	6-660	27,00	5,00
6-551	10,80	1,50	6-605	10,00	3,00	6-661	7,50	1,25
6-552	70,00	2,00	6-606	35,00	2,50	6-662	12,00	3,80
6-553	304,80	1,78	6-607	315,00	4,00	6-663	30,00	4,65
6-554	17,40	2,10	6-608	94,20	5,70	6-665	60,00	3,00
6-555	37,00	5,00	6-609	36,00	2,20	6-666	24,00	1,00
6-556	52,00	3,00	6-610	9,00	1,20	6-667	770,00	10,00
6-557	18,60	3,50	6-611	25,00	1,50	6-668	708,00	10,00
6-558	87,20	2,50	6-612	125,00	3,00	6-669	450,00	10,00
6-559	137,00	14,00	6-613	4,00	1,00	6-670	550,00	10,00
6-560	59,70	7,00	6-614	190,00	5,00	6-671	245,00	10,00
6-561	88,30	7,00	6-615	3,00	2,00	6-672	364,00	10,00
6-562	16,00	2,50	6-618	234,32	1,78	6-673	48,20	1,78
6-564	8,00	2,50	6-619	20,00	2,00	6-674	120,00	1,50
6-566	40,00	2,50	6-621	535,46	7,24	6-676	84,00	2,50
6-568	56,00	2,00	6-622	34,00	2,80	6-677	11,50	1,00
6-569	80,00	2,00	6-623	149,20	5,70	6-678	36,00	2,00
6-570	215,00	6,00	6-626	580,00	8,00	6-682	375,00	10,00
6-571	10,15	1,40	6-627	10,10	1,00	6-683	15,00	1,00
6-572	6,50	2,00	6-628	19,30	3,65	6-684	3,20	1,02
6-573	19,00	1,50	6-629	210,00	3,00	6-686	3,20	1,60
6-574	86,84	5,33	6-630	51,00	3,00	6-687	21,50	1,50
6-575	39,00	2,00	6-631	179,00	3,00	6-688	133,35	5,33
6-576	160,00	3,00	6-632	16,00	1,25	6-689	150,00	3,00
6-577	130,00	6,00	6-633	61,00	4,50	6-690	546,00	7,00
6-578	445,00	8,00	6-634	71,00	4,50	6-692	8,50	1,50
6-579	87,00	3,00	6-635	236,00	7,00	6-693	130,00	2,50

Parker Nr.	Ø d (mm)	Schnurstärke d <sub>2</sub>	Parker Nr.	Ø d (mm)	Schnurstärke d <sub>2</sub>	Parker Nr.	Ø d (mm)	Schnurstärke d <sub>2</sub>
6-694	36,00	2,10	6-752	34,65	2,60	6-810	54,50	2,65
6-698	140,00	2,00	6-753	39,50	2,60	6-812	133,50	12,00
6-699	62,00	3,00	6-754	76,00	2,50	6-813	341,00	14,00
6-700	96,00	2,00	6-755	18,00	5,00	6-814	164,20	5,84
6-701	695,00	6,99	6-756	148,00	10,00	6-815	109,20	5,84
6-702	707,00	6,99	6-757	73,00	4,00	6-816	670,00	10,00
6-703	55,30	2,00	6-758	19,75	2,50	6-817	590,00	10,00
6-704	180,00	3,00	6-759	43,25	2,60	6-818	160,00	4,00
6-705	14,00	3,00	6-760	31,95	2,60	6-819	54,00	3,00
6-706	189,20	5,70	6-762	107,31	6,99	6-820	79,00	1,50
6-707	865,00	8,40	6-764	59,60	5,85	6-821	83,00	1,00
6-708	929,00	6,00	6-766	31,70	3,50	6-822	85,00	1,50
6-709	565,00	7,00	6-767	109,40	3,10	6-823	10,00	2,65
6-710	7,50	1,00	6-768	119,60	5,70	6-824	69,00	3,00
6-711	388,00	5,00	6-769	114,40	3,10	6-825	27,00	3,20
6-713	6,00	1,25	6-772	44,70	3,50	6-826	78,00	3,50
6-714	1,80	1,00	6-773	155,00	10,00	6-827	470,00	10,00
6-715	8,80	1,00	6-774	12,00	2,50	6-831	590,00	3,50
6-716	320,00	6,00	6-775	515,00	10,00	6-832	96,00	9,00
6-717	11,00	2,50	6-777	10,60	1,80	6-833	137,00	4,00
6-718	258,40	1,60	6-779	19,00	2,65	6-834	484,86	3,53
6-719	57,00	2,50	6-780	21,20	2,65	6-835	449,50	6,99
6-720	93,00	2,00	6-781	28,00	2,65	6-836	543,50	6,99
6-722	128,00	2,00	6-782	38,70	2,65	6-837	109,20	5,70
6-723	380,00	4,00	6-783	45,00	2,65	6-838	32,00	4,00
6-724	102,00	3,00	6-784	32,50	3,55	6-839	10,10	1,78
6-725	16,56	1,78	6-785	56,00	3,55	6-840	282,37	3,53
6-726	45,00	5,00	6-786	67,00	3,55	6-841	175,00	10,00
6-728	26,00	1,00	6-787	71,00	3,55	6-842	255,00	4,00
6-729	78,00	3,00	6-788	80,00	3,55	6-844	135,00	4,00
6-730	13,00	3,00	6-790	80,00	1,80	6-845	42,50	1,80
6-731	18,00	1,30	6-791	50,00	4,50	6-846	234,20	7,00
6-733	85,00	2,00	6-792	61,00	5,00	6-848	18,14	1,78
6-734	430,00	12,00	6-793	20,00	1,80	6-849	4,80	0,75
6-736	3,17	1,02	6-794	28,00	1,80	6-850	32,00	2,50
6-737	13,89	1,30	6-797	2,00	1,00	6-851	61,00	2,00
6-738	5,33	1,02	6-798	19,00	1,80	6-853	85,00	4,00
6-739	56,00	4,50	6-799	468,00	6,00	6-854	298,00	2,62
6-740	109,00	3,00	6-800	500,00	8,00	6-855	6,30	1,80
6-741	428,00	5,70	6-801	21,20	3,55	6-856	7,50	1,80
6-742	614,00	7,00	6-802	33,50	2,65	6-857	16,00	1,80
6-743	93,00	3,00	6-803	30,00	3,55	6-861	5,80	0,75
6-745	25,30	2,40	6-804	92,50	3,55	6-862	180,00	10,00
6-746	169,20	5,70	6-805	77,00	2,00	6-863	95,00	4,00
6-748	5,70	1,05	6-806	105,00	3,50	6-865	201,00	4,00
6-749	26,00	2,50	6-807	370,00	5,50	6-866	9,30	1,50
6-750	45,90	1,50	6-808	20,00	3,55	6-867	89,20	5,70
6-751	5,30	2,40	6-809	43,70	1,80	6-868	195,00	3,50

## Maßliste – 6-xxx-Größen

Parker Nr.	Ø d (mm)	Schnurstärke d <sub>2</sub>	Parker Nr.	Ø d (mm)	Schnurstärke d <sub>2</sub>	Parker Nr.	Ø d (mm)	Schnurstärke d <sub>2</sub>
6-869	32,00	2,00	6-924	900,00	10,00	6-974	17,00	3,50
6-871	260,00	5,00	6-925	2,06	0,66	6-975	44,83	2,67
6-872	150,00	4,00	6-927	380,00	8,00	6-976	10,50	1,50
6-873	112,00	4,00	6-928	11,50	1,50	6-977	28,00	3,00
6-874	95,00	5,00	6-929	13,30	2,40	6-978	78,00	2,50
6-875	41,60	2,40	6-930	477,00	10,50	6-979	72,00	2,50
6-876	16,50	1,00	6-931	10,00	6,50	6-980	36,00	1,50
6-877	22,00	4,00	6-932	150,00	2,00	6-982	114,00	3,00
6-878	245,00	3,00	6-933	6,40	1,30	6-983	164,20	5,70
6-879	54,00	4,00	6-934	401,71	3,53	6-984	2965,00	7,00
6-880	2,30	1,30	6-935	307,57	3,53	6-985	56,00	3,00
6-881	37,00	3,00	6-936	272,64	3,53	6-986	635,00	9,00
6-882	45,00	1,00	6-937	7,00	2,35	6-988	270,00	5,33
6-883	60,00	1,20	6-938	409,00	6,99	6-990	69,00	2,50
6-884	68,00	3,00	6-939	434,00	6,99	6-991	86,00	2,62
6-885	80,50	4,00	6-940	15,30	2,20	6-992	79,30	2,62
6-887	172,00	3,00	6-941	68,00	5,00	6-993	35,00	3,20
6-889	174,30	3,50	6-942	23,60	2,90	6-994	4,00	3,00
6-890	870,00	8,00	6-943	748,50	7,00	6-995	105,00	4,00
6-891	16,00	2,65	6-944	46,00	4,00	6-996	43,00	3,00
6-892	400,00	5,00	6-945	11,50	2,50	6-997	45,00	3,00
6-893	52,20	5,70	6-946	17,00	3,00	6-998	19,00	3,00
6-894	27,00	2,50	6-947	325,00	5,33	6-999	23,00	2,00
6-895	359,20	13,80	6-948	274,00	5,33	6-1000	29,00	3,00
6-896	257,20	14,00	6-949	223,00	5,33	6-1001	75,00	4,00
6-897	380,00	6,00	6-950	5,50	2,00	6-1002	78,00	5,00
6-898	429,00	6,00	6-951	526,00	6,99	6-1003	120,00	6,00
6-899	70,00	5,00	6-952	9,50	1,00	6-1004	172,00	6,00
6-900	83,00	3,00	6-953	11,00	3,00	6-1005	114,20	5,70
6-902	130,00	5,00	6-954	214,63	2,18	6-1007	187,10	8,40
6-903	110,00	3,00	6-955	5,00	1,75	6-1008	463,00	7,00
6-904	13,00	1,30	6-956	7,10	2,00	6-1010	249,30	5,70
6-905	28,00	1,00	6-957	25,60	1,93	6-1012	84,30	5,70
6-907	6,80	1,80	6-958	20,00	4,00	6-1013	72,00	4,00
6-909	449,00	12,00	6-959	7,00	1,20	6-1014	85,00	3,00
6-910	10,00	2,62	6-960	5,61	1,68	6-1015	132,00	4,00
6-911	165,00	2,00	6-961	122,00	3,00	6-1016	87,20	5,70
6-912	49,20	3,00	6-963	93,00	4,00	6-1017	613,92	6,99
6-913	27,20	3,00	6-964	50,00	3,00	6-1018	289,42	5,87
6-914	34,00	3,00	6-965	10,40	1,00	6-1019	2,35	1,00
6-915	110,00	5,00	6-966	2,50	1,00	6-1020	46,00	3,00
6-916	25,00	2,50	6-967	245,00	10,85	6-1021	16,00	4,00
6-917	296,00	6,00	6-968	5,50	1,50	6-1022	6,75	1,78
6-918	234,10	8,40	6-969	25,00	3,00	6-1023	40,00	5,00
6-919	515,90	6,00	6-970	37,00	1,50	6-1024	53,00	3,50
6-920	195,50	12,00	6-971	2,80	1,90	6-1025	38,00	3,50
6-921	76,00	3,00	6-972	40,82	2,59	6-1026	5,00	1,00
6-922	7,00	1,40	6-973	3,50	0,80	6-1027	24,00	3,00

Parker Nr.	Ø d (mm)	Schnurstärke d <sub>2</sub>	Parker Nr.	Ø d (mm)	Schnurstärke d <sub>2</sub>	Parker Nr.	Ø d (mm)	Schnurstärke d <sub>2</sub>
6-1028	185,00	5,00	6-1076	120,00	4,00	6-1125	311,00	10,00
6-1029	94,00	4,00	6-1077	81,00	4,00	6-1126	329,00	10,00
6-1030	248,00	5,00	6-1078	23,00	1,50	6-1127	580,50	3,53
6-1031	28,00	5,00	6-1079	750,00	5,00	6-1128	460,00	5,34
6-1032	7,70	2,00	6-1080	485,00	5,00	6-1129	335,00	7,00
6-1033	2,80	1,60	6-1081	160,00	5,00	6-1130	840,50	7,00
6-1034	61,00	4,00	6-1082	26,00	3,00	6-1131	835,50	7,00
6-1035	5,00	2,50	6-1083	22,00	3,00	6-1132	250,00	8,00
6-1036	4,60	2,00	6-1084	130,00	4,00	6-1133	9,52	1,78
6-1037	65,00	5,00	6-1085	135,00	5,00	6-1134	84,00	3,50
6-1038	39,00	3,00	6-1086	22,30	2,40	6-1135	345,00	5,00
6-1039	16,30	2,40	6-1087	36,20	3,00	6-1136	140,00	5,00
6-1040	18,00	2,20	6-1088	180,00	4,00	6-1137	57,00	4,00
6-1041	47,00	2,50	6-1089	99,20	5,70	6-1138	33,00	3,00
6-1042	261,00	6,00	6-1090	336,00	7,00	6-1139	200,00	5,00
6-1043	338,00	6,00	6-1091	20,00	5,00	6-1140	36,00	3,00
6-1044	190,00	4,00	6-1092	38,00	3,00	6-1141	47,00	2,00
6-1045	162,00	2,50	6-1093	142,00	6,00	6-1142	360,00	4,00
6-1046	145,00	5,00	6-1094	63,00	6,00	6-1143	124,00	4,00
6-1047	34,00	1,00	6-1095	94,00	3,00	6-1144	41,00	1,50
6-1048	218,00	5,80	6-1096	129,00	4,00	6-1145	56,00	4,00
6-1049	14,00	1,10	6-1097	170,00	4,00	6-1146	31,50	3,15
6-1050	218,00	6,00	6-1098	179,20	5,70	6-1147	150,00	6,00
6-1051	142,00	4,00	6-1099	15,00	4,00	6-1148	39,40	2,10
6-1052	88,00	4,00	6-1100	35,00	1,50	6-1149	6,50	1,20
6-1053	65,00	4,00	6-1101	360,00	7,50	6-1150	34,40	2,10
6-1054	44,00	3,00	6-1102	5,69	1,14	6-1151	115,00	2,00
6-1055	103,00	5,00	6-1103	90,00	7,00	6-1152	79,20	5,70
6-1056	93,00	5,00	6-1105	116,50	1,78	6-1153	206,00	7,00
6-1057	80,00	4,00	6-1106	108,00	8,00	6-1154	136,00	4,00
6-1058	185,00	3,00	6-1107	152,00	8,00	6-1155	245,00	5,00
6-1059	47,00	4,00	6-1108	180,52	5,33	6-1156	890,00	5,00
6-1060	43,00	4,00	6-1109	17,20	3,00	6-1157	615,00	5,00
6-1061	92,00	4,00	6-1110	180,00	6,00	6-1158	520,00	5,00
6-1062	95,00	4,50	6-1111	88,00	8,00	6-1160	695,00	5,00
6-1063	220,00	5,00	6-1112	23,00	3,00	6-1162	63,00	3,50
6-1064	22,20	3,00	6-1113	90,00	2,50	6-1163	102,00	4,00
6-1065	55,00	3,00	6-1114	40,00	6,00	6-1164	114,00	5,00
6-1066	1960,00	10,85	6-1115	22,00	1,30	6-1165	88,00	6,00
6-1067	2072,00	10,00	6-1116	35,00	3,00	6-1166	35,00	4,00
6-1068	175,00	6,00	6-1117	62,00	6,00	6-1167	248,00	7,00
6-1069	77,10	2,62	6-1118	210,00	4,00	6-1168	300,00	6,00
6-1070	49,20	5,70	6-1119	180,00	8,00	6-1169	115,00	5,00
6-1071	755,00	5,00	6-1120	3,00	2,70	6-1170	515,00	5,00
6-1072	465,00	5,00	6-1121	185,00	6,00	6-1171	315,00	5,00
6-1073	128,00	5,00	6-1122	9,00	3,00	6-1172	320,62	3,53
6-1074	105,00	5,00	6-1123	64,20	5,70	6-1173	764,00	6,99
6-1075	75,00	3,00	6-1124	35,15	3,15	6-1174	85,00	6,00

## Maßliste – 6-xxx-Größen

Parker Nr.	Ø d (mm)	Schnurstärke d <sub>2</sub>	Parker Nr.	Ø d (mm)	Schnurstärke d <sub>2</sub>	Parker Nr.	Ø d (mm)	Schnurstärke d <sub>2</sub>
6-1175	104,50	3,00	6-1225	222,00	7,00	6-1274	54,00	2,00
6-1176	46,00	2,00	6-1226	50,00	5,00	6-1275	11,60	2,20
6-1177	172,00	4,00	6-1227	252,00	4,00	6-1276	19,00	1,00
6-1178	45,00	4,00	6-1228	8,50	2,00	6-1277	135,00	3,00
6-1179	90,00	4,00	6-1229	564,30	6,99	6-1278	299,50	5,00
6-1180	120,00	5,00	6-1230	10,80	1,90	6-1279	273,60	5,00
6-1181	80,00	5,00	6-1231	260,00	4,00	6-1280	180,00	5,00
6-1182	112,00	7,00	6-1232	26,00	1,50	6-1281	125,00	2,50
6-1183	7,50	2,10	6-1233	145,00	4,00	6-1282	238,00	10,00
6-1185	52,50	1,80	6-1234	52,00	2,50	6-1283	195,00	5,00
6-1186	55,00	4,00	6-1235	336,00	5,33	6-1286	8,65	2,80
6-1188	37,00	2,00	6-1236	11,00	1,00	6-1287	4,00	1,80
6-1189	43,00	2,00	6-1237	100,00	8,00	6-1288	14,00	1,00
6-1190	266,00	4,00	6-1238	194,00	14,00	6-1289	24,50	3,15
6-1191	290,00	5,00	6-1239	238,00	14,00	6-1290	170,00	5,00
6-1192	55,00	3,50	6-1240	285,00	14,10	6-1291	4,50	2,25
6-1193	66,00	3,00	6-1241	385,00	14,20	6-1292	160,00	6,00
6-1194	70,00	4,00	6-1242	415,00	14,20	6-1293	230,00	8,00
6-1195	45,00	4,50	6-1243	480,00	14,00	6-1294	155,00	3,00
6-1196	48,00	4,00	6-1244	585,00	14,00	6-1295	150,00	5,00
6-1197	34,00	2,00	6-1245	735,00	15,00	6-1296	130,00	3,00
6-1198	13,30	1,20	6-1246	853,00	20,00	6-1297	9,50	2,00
6-1199	125,00	4,00	6-1247	1,56	1,00	6-1298	17,86	2,62
6-1200	104,00	5,30	6-1248	46,00	5,00	6-1299	540,00	5,00
6-1201	260,00	8,00	6-1249	7,30	3,40	6-1300	579,00	5,00
6-1202	13,30	3,00	6-1250	225,00	3,00	6-1301	602,00	5,00
6-1203	30,00	2,15	6-1251	6,36	0,72	6-1302	216,00	4,00
6-1204	24,69	1,78	6-1252	21,00	4,00	6-1303	99,00	3,00
6-1205	362,00	5,00	6-1253	49,00	2,00	6-1304	1840,00	5,00
6-1206	9,50	2,50	6-1254	368,00	6,00	6-1305	100,00	3,00
6-1207	142,00	12,00	6-1255	343,00	6,00	6-1306	97,00	5,00
6-1208	10,90	1,20	6-1256	440,00	4,00	6-1307	200,00	4,00
6-1209	62,00	3,53	6-1257	37,50	4,00	6-1308	640,00	6,00
6-1210	320,00	3,00	6-1258	330,00	5,00	6-1309	740,00	6,00
6-1211	228,00	3,00	6-1259	26,00	4,00	6-1310	300,00	10,00
6-1212	70,00	8,00	6-1260	192,00	4,00	6-1311	21,00	3,00
6-1213	1005,00	15,00	6-1261	62,00	4,00	6-1312	6,00	1,52
6-1214	90,00	5,00	6-1262	632,00	6,00	6-1313	11,50	2,00
6-1215	780,00	7,00	6-1263	246,00	4,00	6-1314	9,50	1,78
6-1216	10,00	1,60	6-1264	2,20	1,00	6-1315	22,00	2,10
6-1217	131,50	4,00	6-1265	90,00	4,80	6-1316	80,00	3,50
6-1218	340,00	4,00	6-1266	7,30	2,40	6-1317	53,80	4,00
6-1219	480,00	4,00	6-1268	6,30	2,40	6-1318	155,00	4,00
6-1220	610,00	4,00	6-1269	1,50	0,60	6-1319	42,00	4,00
6-1221	500,00	5,00	6-1270	80,00	3,00	6-1320	107,00	8,00
6-1222	770,00	7,00	6-1271	56,70	3,00	6-1321	7,10	3,60
6-1223	860,00	3,00	6-1272	68,00	4,00	6-1322	116,00	3,00
6-1224	42,00	5,00	6-1273	66,00	5,00	6-1323	11,60	1,20



Parker Nr.	Ø d (mm)	Schnurstärke d <sub>2</sub>	Parker Nr.	Ø d (mm)	Schnurstärke d <sub>2</sub>	Parker Nr.	Ø d (mm)	Schnurstärke d <sub>2</sub>
6-1324	155,00	5,00	6-1374	395,00	12,00	6-1426	238,00	6,00
6-1325	1865,00	5,00	6-1375	21,20	1,80	6-1427	120,00	10,00
6-1326	410,00	6,00	6-1376	11,20	1,80	6-1428	185,00	4,00
6-1327	6,00	2,50	6-1377	65,00	2,65	6-1429	91,00	2,00
6-1328	383,60	5,00	6-1378	28,20	1,00	6-1430	19,35	1,00
6-1329	134,00	8,00	6-1379	12,50	1,80	6-1431	23,00	4,00
6-1330	12,00	10,60	6-1380	68,00	3,50	6-1434	5,00	1,60
6-1331	272,00	8,00	6-1381	105,00	3,00	6-1435	440,00	4,30
6-1332	32,00	3,00	6-1384	240,66	7,40	6-1436	131,00	5,30
6-1333	51,94	3,53	6-1385	5,60	1,80	6-1437	50,00	3,50
6-1334	340,00	10,00	6-1386	11,00	3,40	6-1438	54,70	3,53
6-1335	412,00	8,00	6-1387	390,00	4,00	6-1439	61,70	4,50
6-1336	167,50	3,50	6-1388	256,00	4,00	6-1443	675,00	5,30
6-1337	11,10	1,82	6-1389	38,00	1,50	6-1444	490,00	5,00
6-1338	23,80	2,40	6-1390	155,00	3,53	6-1445	85,00	5,00
6-1339	13,70	2,50	6-1391	192,00	8,00	6-1446	21,30	2,30
6-1340	15,50	2,60	6-1392	354,96	6,09	6-1447	27,00	2,70
6-1341	17,20	1,82	6-1393	14,70	3,50	6-1448	55,00	5,00
6-1342	14,00	1,82	6-1394	5,15	1,80	6-1449	10,00	8,00
6-1343	48,20	3,00	6-1395	100,00	6,00	6-1450	198,00	4,00
6-1345	14,00	1,60	6-1396	15,08	2,62	6-1451	235,00	4,00
6-1346	240,00	5,00	6-1398	15,00	3,50	6-1452	92,00	3,00
6-1347	53,00	2,00	6-1399	42,00	4,50	6-1453	195,00	6,00
6-1348	73,00	7,00	6-1400	7,00	2,75	6-1454	11,50	2,30
6-1349	44,30	5,70	6-1401	31,00	2,00	6-1456	24,60	3,40
6-1350	104,30	5,70	6-1402	165,00	4,00	6-1457	86,00	4,00
6-1351	309,30	5,70	6-1403	265,00	5,00	6-1458	320,00	6,50
6-1352	419,30	5,70	6-1404	325,00	5,00	6-1460	10,20	1,50
6-1353	21,00	1,00	6-1405	4,05	1,77	6-1461	31,57	1,98
6-1354	58,00	3,00	6-1406	85,00	6,99	6-1462	70,00	2,50
6-1356	175,00	5,00	6-1407	9,50	1,80	6-1463	19,50	3,50
6-1357	75,00	2,50	6-1408	331,50	6,00	6-1464	14,50	3,00
6-1358	0,90	0,53	6-1409	534,00	8,00	6-1465	20,50	2,00
6-1359	304,80	3,18	6-1410	1,00	0,63	6-1466	12,00	1,30
6-1360	236,00	6,00	6-1411	33,00	3,50	6-1467	77,50	2,62
6-1361	12,10	1,60	6-1413	43,00	5,50	6-1468	11,75	1,55
6-1362	39,20	5,70	6-1414	35,00	5,00	6-1469	12,00	1,40
6-1363	3,90	2,40	6-1415	97,00	4,00	6-1470	21,00	1,50
6-1364	17,50	4,00	6-1416	8,10	2,00	6-1471	6,00	1,80
6-1365	17,00	4,00	6-1417	77,00	2,50	6-1472	82,00	3,00
6-1366	30,00	5,00	6-1418	661,00	14,00	6-1473	128,00	3,00
6-1367	110,00	2,50	6-1419	62,00	1,50	6-1474	30,00	2,25
6-1368	60,00	4,50	6-1420	500,00	6,00	6-1475	78,00	2,00
6-1369	76,00	2,00	6-1421	115,00	6,00	6-1476	275,00	5,00
6-1370	300,00	8,00	6-1422	7,65	2,00	6-1477	285,00	5,00
6-1371	310,00	5,00	6-1423	29,00	2,50	6-1478	31,00	1,50
6-1372	65,00	1,80	6-1424	297,00	4,00	6-1480	17,70	1,78
6-1373	20,00	2,65	6-1425	220,00	7,00	6-1481	8,56	1,07

## Maßliste – 6-xxx-Größen

Parker Nr.	Ø d (mm)	Schnurstärke d <sub>2</sub>	Parker Nr.	Ø d (mm)	Schnurstärke d <sub>2</sub>	Parker Nr.	Ø d (mm)	Schnurstärke d <sub>2</sub>
6-1482	39,00	5,00	6-1541	15,50	1,50	6-1610	17,64	2,00
6-1483	47,00	5,50	6-1543	18,80	1,90	6-1611	23,47	2,40
6-1484	13,00	1,58	6-1545	24,50	1,00	6-1612	164,00	2,00
6-1485	11,80	2,65	6-1546	328,00	6,99	6-1613	27,00	1,40
6-1486	42,00	1,00	6-1547	39,00	2,5	6-1614	33,00	5,00
6-1487	9,20	2,70	6-1555	14,00	2,20	6-1615	0,83	1,63
6-1488	5,00	1,90	6-1556	32,00	1,50	6-1625	154,60	1,78
6-1489	50,20	3,00	6-1558	7,00	1,47	6-1627	30,00	1,00
6-1490	20,50	3,00	6-1559	136,00	3,00	6-1628	73,00	2,00
6-1491	10,10	1,60	6-1560	221,00	1,78	6-1629	88,00	5,00
6-1493	16,50	2,00	6-1562	8,00	1,60	6-1630	122,00	6,00
6-1494	15,70	2,50	6-1563	198,00	8,00	6-1631	34,00	2,50
6-1495	1,45	1,75	6-1564	240,00	8,00	6-1632	145,00	2,50
6-1497	40,00	4,00	6-1565	205,00	5,00	6-1633	47,00	3,00
6-1498	11,50	1,80	6-1566	12,00	1,20	6-1634	32,50	3,00
6-1499	9,60	2,00	6-1567	12,50	1,50	6-1635	11,80	1,80
6-1500	7,52	3,51	6-1568	3,80	1,90	6-1636	13,00	1,80
6-1501	5,46	0,89	6-1570	7,50	3,00	6-1637	9,55	1,75
6-1502	9,78	1,27	6-1571	13,50	1,50	6-1638	20,95	2,62
6-1503	12,83	1,27	6-1573	86,50	4,00	6-1639	351,21	4,00
6-1505	10,78	2,62	6-1575	11,50	1,78	6-1640	10,00	4,00
6-1506	1,42	1,58	6-1576	14,00	1,30	6-1641	546,00	2,62
6-1507	92,20	2,62	6-1577	736,60	5,00	6-1642	7,60	2,10
6-1508	88,50	6,50	6-1578	31,00	4,00	6-1643	54,00	3,15
6-1510	11,10	2,15	6-1579	16,50	1,50	6-1644	110,00	3,50
6-1511	9,50	2,15	6-1580	110,00	1,50	6-1645	3,40	1,50
6-1513	54,00	1,50	6-1581	6,07	1,30	6-1648	10,00	1,25
6-1516	11,00	1,60	6-1582	250,00	10,00	6-1650	35,50	4,00
6-1517	29,10	1,60	6-1583	350,00	10,00	6-1651	112,00	2,50
6-1518	10,00	1,20	6-1584	430,00	16,00	6-1652	36,00	5,00
6-1520	44,35	2,58	6-1585	59,20	5,70	6-1654	224,00	6,00
6-1521	450,00	2,62	6-1586	18,00	10,00	6-1655	26,50	4,00
6-1522	255,00	5,00	6-1587	52,00	1,00	6-1656	9,86	1,78
6-1523	7,10	1,37	6-1588	65,00	1,00	6-1657	53,50	2,00
6-1524	16,30	1,40	6-1589	38,00	1,00	6-1658	14,40	2,00
6-1525	11,10	1,60	6-1590	21,50	1,00	6-1659	171,45	3,20
6-1528	621,00	8,50	6-1591	129,00	1,50	6-1660	115,00	5,33
6-1529	165,00	5,00	6-1592	142,90	3,20	6-1661	64,00	4,00
6-1530	9,10	1,60	6-1593	165,10	3,20	6-1662	77,50	2,00
6-1531	9,10	1,65	6-1594	152,40	3,20	6-1663	294,00	3,00
6-1532	3,50	1,35	6-1599	28,30	3,10	6-1664	1,33	1,61
6-1533	28,00	4,00	6-1600	35,40	3,25	6-1665	94,00	5,70
6-1534	245,00	7,00	6-1601	42,40	4,25	6-1666	58,00	3,75
6-1536	11,30	2,20	6-1602	54,40	4,25	6-1667	278,99	2,62
6-1537	14,20	1,90	6-1605	156,00	4,00	6-1668	246,00	3,00
6-1538	7,60	1,90	6-1607	67,00	4,00	6-1671	110,00	6,00
6-1539	8,55	1,75	6-1608	538,00	6,00	6-1672	93,40	2,57
6-1540	27,50	2,00	6-1609	74,60	3,53	6-1673	95,00	3,00

Parker Nr.	Ø d (mm)	Schnurstärke d <sub>2</sub>	Parker Nr.	Ø d (mm)	Schnurstärke d <sub>2</sub>	Parker Nr.	Ø d (mm)	Schnurstärke d <sub>2</sub>
6-1674	455,00	6,00	6-1748	16,00	1,90	6-1827	13,30	2,80
6-1675	79,50	2,65	6-1749	9,96	1,53	6-1828	14,60	2,10
6-1676	24,50	4,00	6-1751	6,10	1,60	6-1832	19,84	0,79
6-1677	3,80	1,50	6-1752	4,30	1,30	6-1833	7,40	2,62
6-1678	571,00	8,00	6-1753	460,00	6,99	6-1834	11,20	2,62
6-1679	223,00	2,65	6-1765	17,00	1,93	6-1836	362,00	4,00
6-1680	147,60	2,65	6-1767	230,00	4,80	6-1837	515,00	5,33
6-1684	50,30	2,50	6-1768	24,50	5,50	6-1838	532,18	5,33
6-1694	4,30	2,40	6-1769	31,50	7,00	6-1839	34,00	4,00
6-1695	55,00	1,20	6-1770	15,50	4,00	6-1840	745,00	10,00
6-1696	145,00	2,88	6-1771	74,50	3,00	6-1841	618,50	2,00
6-1698	29,00	2,00	6-1772	19,50	4,00	6-1842	367,89	2,66
6-1699	9,80	1,50	6-1773	153,50	3,20	6-1843	455,00	5,33
6-1700	17,00	2,50	6-1774	148,60	3,20	6-1844	595,00	5,33
6-1701	2,50	1,60	6-1775	131,10	3,20	6-1845	2324,00	6,99
6-1702	160,00	5,30	6-1776	86,00	3,20	6-1846	2350,00	6,99
6-1703	56,50	5,30	6-1777	90,80	3,50	6-1847	736,00	7,00
6-1704	69,20	5,30	6-1778	70,00	3,50	6-1848	190,00	1,78
6-1705	88,40	5,30	6-1779	87,60	3,00	6-1849	205,00	1,78
6-1706	180,00	5,30	6-1780	33,00	1,50	6-1851	425,33	5,33
6-1707	320,00	3,53	6-1781	95,00	1,50	6-1854	48,00	1,00
6-1708	98,00	2,50	6-1782	90,00	1,50	6-1855	9,70	5,33
6-1709	55,00	2,50	6-1783	135,00	1,50	6-1856	11,82	2,62
6-1710	23,30	1,60	6-1784	329,57	4,80	6-1857	14,90	2,70
6-1711	37,50	1,80	6-1785	8,73	1,78	6-1858	602,00	7,00
6-1715	83,00	4,00	6-1786	365,00	5,30	6-1859	640,00	7,00
6-1716	635,00	10,00	6-1795	359,53	5,33	6-1860	259,20	3,53
6-1717	12,30	1,90	6-1797	67,39	2,26	6-1861	245,00	3,53
6-1718	11,00	1,90	6-1803	151,39	2,57	6-1862	27,50	1,00
6-1719	22,60	1,78	6-1804	83,77	1,78	6-1863	6,00	1,20
6-1720	104,20	5,70	6-1805	35,96	2,32	6-1864	59,50	5,00
6-1721	51,10	1,60	6-1806	20,20	1,81	6-1865	164,33	2,62
6-1722	21,10	1,60	6-1807	136,53	1,78	6-1866	206,00	5,70
6-1723	43,70	3,55	6-1808	35,95	1,78	6-1867	215,00	5,00
6-1724	44,96	2,57	6-1809	14,23	1,60	6-1868	270,00	6,00
6-1725	208,00	4,00	6-1810	4,32	0,92	6-1869	19,50	2,66
6-1726	60,00	2,00	6-1813	14,47	3,53	6-1873	11,50	3,00
6-1727	230,00	4,50	6-1814	2,95	0,97	6-1875	21,50	1,60
6-1728	5,50	0,80	6-1815	163,07	1,63	6-1876	67,00	2,80
6-1729	28,68	2,40	6-1816	183,00	1,78	6-1877	11,00	2,30
6-1731	22,00	1,00	6-1817	14,20	3,00	6-1879	8,15	1,83
6-1735	0,70	0,50	6-1818	21,20	3,60	6-1880	313,00	5,33
6-1740	70,50	3,20	6-1819	17,20	4,00	6-1881	340,00	5,33
6-1742	690,00	8,00	6-1822	13,00	2,62	6-1883	2,00	1,50
6-1743	5,60	1,90	6-1823	522,00	10,00	6-1885	22,00	2,30
6-1744	4,80	1,30	6-1824	623,08	5,33	6-1886	7,10	1,84
6-1745	7,60	2,62	6-1825	13,30	1,80	6-1888	355,00	8,00
6-1747	15,30	1,50	6-1826	114,55	2,57	6-1889	74,90	1,78

## Maßliste – 6-xxx-Größen

Parker Nr.	Ø d (mm)	Schnurstärke d <sub>2</sub>	Parker Nr.	Ø d (mm)	Schnurstärke d <sub>2</sub>	Parker Nr.	Ø d (mm)	Schnurstärke d <sub>2</sub>
6-1890	34,00	1,10	6-1951	764,00	7,00	6-2040	26,00	3,50
6-1892	5,96	1,70	6-1952	555,00	3,00	6-2041	4,45	3,53
6-1893	9,11	2,00	6-1953	589,00	3,00	6-2042	801,00	4,00
6-1895	239,20	3,53	6-1956	786,00	4,00	6-2043	14,00	5,00
6-1896	226,20	3,53	6-1957	522,00	4,00	6-2044	18,00	3,50
6-1897	45,00	6,00	6-1958	372,00	4,00	6-2045	63,00	3,00
6-1903	43,00	3,50	6-1959	645,00	4,00	6-2046	130,00	5,80
6-1904	90,00	5,50	6-1960	645,00	3,53	6-2047	34,50	2,65
6-1905	100,00	5,50	6-1961	17,30	2,20	6-2051	212,00	5,30
6-1906	30,00	3,50	6-1962	128,00	4,00	6-2052	48,00	2,30
6-1907	45,00	3,50	6-1963	587,00	7,00	6-2053	6,00	2,10
6-1908	68,00	5,50	6-1964	560,00	7,00	6-2054	36,60	2,90
6-1909	72,00	5,50	6-1966	69,00	4,50	6-2055	20,80	2,00
6-1910	95,00	5,50	6-1967	13,00	1,20	6-2064	121,00	8,00
6-1911	23,00	2,62	6-1969	1,10	0,25	6-2065	510,00	3,00
6-1912	40,00	3,50	6-1974	66,00	1,50	6-2066	820,00	3,00
6-1913	47,00	5,00	6-1975	19,30	2,20	6-2067	750,00	3,00
6-1914	53,00	4,00	6-1977	8,50	3,00	6-2068	17,10	1,60
6-1915	28,00	3,50	6-1978	11,80	3,00	6-2069	12,30	3,50
6-1916	75,00	4,50	6-1979	484,00	8,40	6-2070	14,60	2,95
6-1917	70,00	5,50	6-1980	36,00	4,00	6-2071	11,00	3,50
6-1918	349,00	5,33	6-1981	50,00	1,50	6-2073	492,00	3,53
6-1919	27,00	2,80	6-1982	3,20	1,78	6-2074	48,00	2,10
6-1920	32,00	3,50	6-1985	58,00	2,50	6-2075	74,50	4,00
6-1922	11,30	4,75	6-1990	125,00	3,50	6-2077	70,00	7,00
6-1923	14,20	2,00	6-1991	52,39	3,53	6-2078	3,50	1,00
6-1924	3,30	1,78	6-1993	250,00	4,00	6-2079	68,00	2,50
6-1925	4,09	1,78	6-1994	16,82	5,33	6-2080	300,00	5,00
6-1926	35,00	3,50	6-2000	135,50	6,00	6-2081	29,20	5,05
6-1927	65,00	5,50	6-2005	276,00	2,62	6-2082	22,40	2,50
6-1928	75,00	5,50	6-2008	45,30	1,93	6-2083	41,50	2,00
6-1929	168,40	6,00	6-2009	855,00	10,00	6-2084	188,14	1,78
6-1930	23,40	4,00	6-2012	74,00	2,50	6-2087	18,00	1,80
6-1931	49,50	5,00	6-2013	335,00	5,00	6-2088	42,00	2,00
6-1932	197,00	6,00	6-2015	470,00	4,50	6-2090	45,69	1,78
6-1933	133,00	3,00	6-2018	43,00	5,00	6-2093	8,00	2,65
6-1934	469,00	5,33	6-2019	58,00	3,55	6-2094	15,22	1,78
6-1936	13,30	2,20	6-2020	38,00	4,00	6-2096	74,90	2,00
6-1937	428,00	5,00	6-2021	148,00	2,50	6-2097	3,10	1,20
6-1939	5,70	2,62	6-2022	150,00	2,50	6-2098	193,70	7,00
6-1942	126,30	5,33	6-2023	598,00	7,00	6-2099	1,90	2,80
6-1943	818,00	12,00	6-2032	6,40	2,62	6-2100	12,00	5,00
6-1944	777,00	12,00	6-2033	78,00	1,50	6-2101	11,56	1,78
6-1945	224,00	7,00	6-2034	10,24	1,83	6-2102	16,40	1,78
6-1947	334,00	2,62	6-2036	109,50	5,33	6-2104	74,00	4,50
6-1948	230,00	5,00	6-2037	297,80	6,99	6-2105	34,00	1,50
6-1949	137,50	3,30	6-2038	16,00	3,50	6-2107	123,00	3,00
6-1950	77,80	1,50	6-2039	22,22	2,62	6-2108	89,00	1,90

Parker Nr.	Ø d (mm)	Schnurstärke d <sub>2</sub>
6-2109	312,90	1,78
6-2111	310,00	2,62
6-2112	14,60	1,50
6-2113	49,88	1,78
6-2114	285,00	6,00
6-2117	54,00	4,50
6-2118	60,40	3,00
6-2119	42,50	3,53
6-2120	69,60	5,00
6-2121	104,00	5,00
6-2122	84,50	3,00
6-2123	4,45	3,00
6-2124	1020,00	5,70
6-2125	165,30	1,78
6-2127	7,77	3,77
6-2128	9,75	1,50
6-2129	150,00	5,30
6-2130	32,00	1,78
6-2131	169,98	3,56
6-2132	63,10	3,53
6-2133	36,00	1,78
6-2134	300,00	4,00
6-2135	14,10	2,40
6-2137	27,60	2,40
6-2138	3,50	0,90
6-2139	23,80	1,50
6-2140	295,00	6,00
6-2143	53,00	3,55
6-2145	235,00	6,00
6-2146	260,00	6,00
6-2147	29,20	5,00
6-2148	29,20	4,95
6-2149	143,00	1,45
6-2150	22,00	6,00

## Maßliste – O-Ring-Größen nach Innendurchmesser d

Parker Nr.	Ø d mm	Schnurstärke d <sub>2</sub>	Parker Nr.	Ø d mm	Schnurstärke d <sub>2</sub>	Parker Nr.	Ø d mm	Schnurstärke d <sub>2</sub>
6-1735	0,70	0,50	6-2097	3,10	1,20	6-1036	4,60	2,00
<b>2-001</b>	<b>0,74</b>	<b>1,02</b>	5-683	3,10	1,60	6-133	4,70	1,90
6-408	0,80	1,60	6-736	3,17	1,02	6-849	4,80	0,75
6-1615	0,83	1,63	6-684	3,20	1,02	6-1744	4,80	1,30
6-1358	0,90	0,53	6-686	3,20	1,60	5-581	4,90	1,90
6-1410	1,00	0,63	6-1982	3,20	1,78	6-1026	5,00	1,00
<b>2-002</b>	<b>1,07</b>	<b>1,27</b>	6-1924	3,30	1,78	6-583	5,00	1,20
6-1969	1,10	0,25	6-361	3,30	2,40	6-069	5,00	1,50
<b>2-102</b>	<b>1,24</b>	<b>2,62</b>	6-307	3,33	1,02	6-1434	5,00	1,60
6-1664	1,33	1,61	5-190	3,35	1,78	6-955	5,00	1,75
<b>2-003</b>	<b>1,42</b>	<b>1,52</b>	6-1645	3,40	1,50	6-1488	5,00	1,90
6-1506	1,42	1,58	5-579	3,40	1,90	6-110	5,00	2,00
6-1495	1,45	1,75	6-973	3,50	0,80	6-1035	5,00	2,50
6-1269	1,50	0,60	6-2138	3,50	0,90	6-1394	5,15	1,80
6-369	1,50	1,00	6-2078	3,50	1,00	<b>2-107</b>	<b>5,23</b>	<b>2,62</b>
6-1247	1,56	1,00	6-491	3,50	1,10	<b>2-009</b>	<b>5,28</b>	<b>1,78</b>
5-051	1,78	1,02	6-021	3,50	1,20	6-751	5,30	2,40
<b>2-004</b>	<b>1,78</b>	<b>1,78</b>	6-402	3,50	1,25	6-738	5,33	1,02
6-714	1,80	1,00	6-1532	3,50	1,35	6-063	5,35	1,50
6-418	1,85	1,50	6-468	3,50	1,50	6-1501	5,46	0,89
6-2099	1,90	2,80	<b>2-105</b>	<b>3,63</b>	<b>2,62</b>	6-1728	5,50	0,80
6-364	1,98	0,84	<b>2-007</b>	<b>3,68</b>	<b>1,78</b>	6-968	5,50	1,50
6-797	2,00	1,00	6-251	3,70	1,90	6-950	5,50	2,00
6-1883	2,00	1,50	6-1677	3,80	1,50	6-1385	5,60	1,80
6-925	2,06	0,66	6-1568	3,80	1,90	6-1743	5,60	1,90
<b>2-103</b>	<b>2,06</b>	<b>2,62</b>	6-166	3,90	1,80	6-338	5,60	2,40
6-1264	2,20	1,00	6-1363	3,90	2,40	6-960	5,61	1,68
6-306	2,20	1,60	6-613	4,00	1,00	6-1102	5,69	1,14
6-880	2,30	1,30	6-019	4,00	1,10	6-748	5,70	1,05
6-1019	2,35	1,00	6-035	4,00	1,50	5-582	5,70	1,90
6-538	2,40	1,90	6-1287	4,00	1,80	6-1939	5,70	2,62
6-966	2,50	1,00	6-104	4,00	2,00	6-548	5,70	3,20
6-167	2,50	1,20	6-420	4,00	2,20	6-861	5,80	0,75
6-138	2,50	1,30	6-428	4,00	2,50	<b>2-202</b>	<b>5,94</b>	<b>3,53</b>
6-1701	2,50	1,60	6-994	4,00	3,00	6-1892	5,96	1,70
6-168	2,50	1,70	6-1405	4,05	1,77	6-543	6,00	1,00
<b>2-005</b>	<b>2,57</b>	<b>1,78</b>	6-1925	4,09	1,78	6-1863	6,00	1,20
5-578	2,60	1,90	5-580	4,20	1,90	6-713	6,00	1,25
6-020	2,70	1,50	6-1752	4,30	1,30	6-038	6,00	1,50
6-1033	2,80	1,60	6-1694	4,30	2,40	6-1312	6,00	1,52
6-971	2,80	1,90	6-1810	4,32	0,92	6-1471	6,00	1,80
<b>2-104</b>	<b>2,84</b>	<b>2,62</b>	<b>2-201</b>	<b>4,34</b>	<b>3,53</b>	6-001	6,00	2,00
6-487	2,90	1,02	<b>2-106</b>	<b>4,42</b>	<b>2,62</b>	6-2053	6,00	2,10
<b>2-006</b>	<b>2,90</b>	<b>1,78</b>	6-2123	4,45	3,00	6-1327	6,00	2,50
6-1814	2,95	0,97	6-2041	4,45	3,53	6-079	6,00	5,00
6-018	3,00	1,00	5-108	4,47	1,27	6-652	6,00	5,20
6-549	3,00	1,20	<b>2-008</b>	<b>4,47</b>	<b>1,78</b>	<b>2-108</b>	<b>6,02</b>	<b>2,62</b>
6-441	3,00	1,50	6-401	4,50	1,00	6-1581	6,07	1,30
6-615	3,00	2,00	6-214	4,50	1,50	3-902	6,07	1,63
6-1120	3,00	2,70	6-1291	4,50	2,25	<b>2-010</b>	<b>6,07</b>	<b>1,78</b>

Für fettgedruckte Artikel gibt es einen passenden Parker Parbak®-Stützring auf Lager.

## Maßliste – O-Ring-Größen nach Innendurchmesser d

Parker Nr.	Ø d mm	Schnurstärke d <sub>2</sub>	Parker Nr.	Ø d mm	Schnurstärke d <sub>2</sub>	Parker Nr.	Ø d mm	Schnurstärke d <sub>2</sub>
6-1751	6,10	1,60	6-1642	7,60	2,10	<b>2-110</b>	<b>9,19</b>	<b>2,62</b>
6-344	6,20	1,50	6-1745	7,60	2,62	5-716	9,19	3,00
6-374	6,30	1,60	3-903	7,65	1,63	6-1487	9,20	2,70
6-855	6,30	1,80	<b>2-011</b>	<b>7,65</b>	<b>1,78</b>	<b>2-012</b>	<b>9,25</b>	<b>1,78</b>
5-686	6,30	2,39	6-1422	7,65	2,00	6-866	9,30	1,50
6-1268	6,30	2,40	6-1032	7,70	2,00	6-012	9,30	2,40
6-1251	6,36	0,72	5-673	7,75	1,88	6-395	9,35	1,60
6-933	6,40	1,30	6-2127	7,77	3,77	6-346	9,40	2,10
5-583	6,40	1,90	6-317	7,80	3,60	6-952	9,50	1,00
6-2032	6,40	2,62	6-486	7,80	4,60	6-1314	9,50	1,78
6-1149	6,50	1,20	6-437	8,00	1,00	6-1407	9,50	1,80
6-581	6,50	1,50	6-592	8,00	1,25	6-1297	9,50	2,00
6-572	6,50	2,00	6-074	8,00	1,50	6-1511	9,50	2,15
6-480	6,60	1,50	6-1562	8,00	1,60	6-1206	9,50	2,50
6-1022	6,75	1,78	5-585	8,00	1,88	6-1133	9,52	1,78
6-907	6,80	1,80	6-002	8,00	2,00	6-373	9,53	1,60
6-440	6,80	2,00	6-520	8,00	2,20	6-1637	9,55	1,75
5-052	6,86	1,78	6-564	8,00	2,50	6-1499	9,60	2,00
6-657	7,00	1,00	6-2093	8,00	2,65	5-212	9,75	1,78
6-959	7,00	1,20	6-390	8,00	3,00	6-1855	9,70	5,33
6-922	7,00	1,40	6-192	8,10	1,60	6-2128	9,75	1,50
6-1558	7,00	1,47	6-1416	8,10	2,00	6-1502	9,78	1,27
6-011	7,00	1,50	5-664	8,13	1,78	6-1699	9,80	1,50
6-311	7,00	2,00	6-1879	8,15	1,83	6-1656	9,86	1,78
6-937	7,00	2,35	6-345	8,20	1,50	5-614	9,93	2,62
6-028	7,00	2,50	6-070	8,30	2,40	6-1749	9,96	1,53
6-1400	7,00	2,75	6-692	8,50	1,50	6-116	10,00	1,00
6-080	7,00	3,00	6-1228	8,50	2,00	6-1518	10,00	1,20
6-1523	7,10	1,37	6-1977	8,50	3,00	6-1648	10,00	1,25
6-052	7,10	1,60	6-1539	8,55	1,75	6-083	10,00	1,50
6-1886	7,10	1,84	6-1481	8,56	1,07	6-1216	10,00	1,60
6-956	7,10	2,00	6-1286	8,65	2,80	6-003	10,00	2,00
6-1321	7,10	3,60	6-1785	8,73	1,78	6-532	10,00	2,20
5-584	7,20	1,90	5-612	8,74	1,78	6-105	10,00	2,50
6-1266	7,30	2,40	6-277	8,79	1,14	6-910	10,00	2,62
6-162	7,30	2,70	6-715	8,80	1,00	6-823	10,00	2,65
6-1249	7,30	3,40	5-586	8,90	1,90	6-605	10,00	3,00
6-1833	7,40	2,62	5-587	8,90	2,70	6-1640	10,00	4,00
6-710	7,50	1,00	3-904	8,92	1,83	6-931	10,00	6,50
6-661	7,50	1,25	6-610	9,00	1,20	6-1449	10,00	8,00
6-091	7,50	1,50	6-010	9,00	1,50	6-627	10,10	1,00
6-856	7,50	1,80	6-120	9,00	1,80	6-1491	10,10	1,60
6-432	7,50	2,00	6-470	9,00	2,00	6-839	10,10	1,78
6-1183	7,50	2,10	6-161	9,00	2,50	6-571	10,15	1,40
6-134	7,50	2,50	6-1122	9,00	3,00	6-1460	10,20	1,50
6-1570	7,50	3,00	6-651	9,00	4,00	6-2034	10,24	1,83
6-1500	7,52	3,51	6-1530	9,10	1,60	6-375	10,25	1,40
<b>2-203</b>	<b>7,52</b>	<b>3,53</b>	6-1531	9,10	1,65	6-475	10,30	2,40
<b>2-109</b>	<b>7,59</b>	<b>2,62</b>	6-1893	9,11	2,00	6-965	10,40	1,00
6-1538	7,60	1,90	<b>2-204</b>	<b>9,12</b>	<b>3,53</b>	<b>2-309</b>	<b>10,46</b>	<b>5,33</b>

Für fettgedruckte Artikel gibt es einen passenden Parker Parbak®-Stützring auf Lager.

## Maßliste – O-Ring-Größen nach Innendurchmesser d

Parker Nr.	Ø d mm	Schnurstärke d <sub>2</sub>	Parker Nr.	Ø d mm	Schnurstärke d <sub>2</sub>	Parker Nr.	Ø d mm	Schnurstärke d <sub>2</sub>
6-976	10,50	1,50	5-615	11,91	2,62	5-590	13,59	2,69
5-588	10,50	2,70	6-438	12,00	1,00	6-473	13,60	2,50
3-905	10,52	1,83	6-1566	12,00	1,20	<b>2-311</b>	<b>13,64</b>	<b>5,33</b>
6-777	10,60	1,80	6-1466	12,00	1,30	6-1339	13,70	2,50
6-218	10,60	2,00	6-1469	12,00	1,40	6-160	13,75	2,80
<b>2-205</b>	<b>10,69</b>	<b>3,53</b>	6-053	12,00	1,50	<b>2-207</b>	<b>13,87</b>	<b>3,53</b>
<b>2-111</b>	<b>10,77</b>	<b>2,62</b>	6-065	12,00	2,00	6-737	13,89	1,30
6-1505	10,78	2,62	6-774	12,00	2,50	<b>2-113</b>	<b>13,94</b>	<b>2,62</b>
6-551	10,80	1,50	6-124	12,00	3,00	6-1288	14,00	1,00
6-1230	10,80	1,90	6-662	12,00	3,80	6-1049	14,00	1,10
<b>2-013</b>	<b>10,82</b>	<b>1,78</b>	6-2100	12,00	5,00	6-1576	14,00	1,30
6-1208	10,90	1,20	6-1330	12,00	10,60	6-143	14,00	1,50
6-1236	11,00	1,00	<b>2-310</b>	<b>12,07</b>	<b>5,33</b>	6-1345	14,00	1,60
6-084	11,00	1,50	6-1361	12,10	1,60	<b>2-015</b>	<b>14,00</b>	<b>1,78</b>
6-1516	11,00	1,60	5-589	12,10	2,70	6-1342	14,00	1,82
6-1718	11,00	1,90	<b>2-206</b>	<b>12,29</b>	<b>3,53</b>	6-090	14,00	2,00
6-086	11,00	2,00	6-1717	12,30	1,90	6-1555	14,00	2,20
6-1877	11,00	2,30	6-058	12,30	2,40	6-067	14,00	2,50
6-717	11,00	2,50	6-2069	12,30	3,50	6-705	14,00	3,00
6-953	11,00	3,00	<b>2-112</b>	<b>12,37</b>	<b>2,62</b>	6-2043	14,00	5,00
6-1386	11,00	3,40	<b>2-014</b>	<b>12,42</b>	<b>1,78</b>	6-2135	14,10	2,40
6-2071	11,00	3,50	6-550	12,50	1,10	6-1537	14,20	1,90
6-1525	11,10	1,60	6-1567	12,50	1,50	6-1923	14,20	2,00
5-613	11,10	1,78	6-1379	12,50	1,80	6-1817	14,20	3,00
6-1337	11,10	1,82	6-198	12,50	2,00	6-1809	14,23	1,60
6-1510	11,10	2,15	6-1503	12,83	1,27	6-135	14,30	2,40
6-1376	11,20	1,80	6-584	13,00	1,00	6-1658	14,40	2,00
6-1834	11,20	2,62	6-904	13,00	1,30	5-239	14,48	2,69
6-1536	11,30	2,20	6-033	13,00	1,50	6-1813	14,47	3,53
6-471	11,30	2,40	6-1484	13,00	1,58	6-397	14,50	1,60
6-1922	11,30	4,75	6-1636	13,00	1,80	6-1464	14,50	3,00
6-347	11,40	2,10	6-075	13,00	2,00	6-2112	14,60	1,50
6-677	11,50	1,00	6-016	13,00	2,50	6-1828	14,60	2,10
6-928	11,50	1,50	6-1967	13,00	1,20	6-340	14,60	2,40
6-1575	11,50	1,78	6-1822	13,00	2,62	6-2070	14,60	2,95
6-1498	11,50	1,80	6-730	13,00	3,00	6-1393	14,70	3,50
6-1313	11,50	2,00	6-207	13,00	3,50	6-1857	14,90	2,70
6-1454	11,50	2,30	6-163	13,10	1,60	6-683	15,00	1,00
6-945	11,50	2,50	5-616	13,11	2,62	6-118	15,00	1,50
6-1873	11,50	3,00	6-129	13,23	1,78	6-040	15,00	1,60
6-2101	11,56	1,78	6-1198	13,30	1,20	6-085	15,00	1,80
6-1323	11,60	1,20	6-1825	13,30	1,80	6-005	15,00	2,00
6-1275	11,60	2,20	6-1936	13,30	2,20	6-106	15,00	2,50
6-1468	11,75	1,55	6-929	13,30	2,40	6-043	15,00	3,00
6-1635	11,80	1,80	6-1827	13,30	2,80	6-072	15,00	3,20
6-1485	11,80	2,65	6-1202	13,30	3,00	6-1398	15,00	3,50
6-1978	11,80	3,00	6-348	13,40	2,10	6-1099	15,00	4,00
6-1856	11,82	2,62	3-907	13,46	2,08	6-128	15,00	5,00
6-366	11,89	1,78	6-1571	13,50	1,50	6-1396	15,08	2,62
3-906	11,89	1,98	6-096	13,50	2,75	5-591	15,10	2,70

Für fettgedruckte Artikel gibt es einen passenden Parker Parbak®-Stützring auf Lager.



## Maßliste – O-Ring-Größen nach Innendurchmesser d

Parker Nr.	Ø d mm	Schnurstärke d <sub>2</sub>	Parker Nr.	Ø d mm	Schnurstärke d <sub>2</sub>	Parker Nr.	Ø d mm	Schnurstärke d <sub>2</sub>
6-2094	15,22	1,78	6-1365	17,00	4,00	6-779	19,00	2,65
<b>2-312</b>	<b>15,24</b>	<b>5,33</b>	<b>2-209</b>	<b>17,04</b>	<b>3,53</b>	6-998	19,00	3,00
6-1747	15,30	1,50	6-2068	17,10	1,60	6-404	19,00	5,00
6-940	15,30	2,20	<b>2-115</b>	<b>17,12</b>	<b>2,62</b>	3-910	19,18	2,46
6-206	15,30	2,40	<b>2-017</b>	<b>17,17</b>	<b>1,78</b>	6-593	19,20	3,00
5-243	15,34	2,62	6-1341	17,20	1,82	6-1975	19,30	2,20
6-349	15,40	2,10	6-1109	17,20	3,00	6-503	19,30	2,40
<b>2-208</b>	<b>15,47</b>	<b>3,53</b>	6-1819	17,20	4,00	6-628	19,30	3,65
5-676	15,49	1,47	6-1961	17,30	2,20	6-1430	19,35	1,00
6-1541	15,50	1,50	5-690	17,30	2,40	6-350	19,40	2,10
6-1340	15,50	2,60	6-554	17,40	2,10	6-119	19,50	1,50
6-1770	15,50	4,00	6-388	17,40	2,50	6-1869	19,50	2,66
<b>2-114</b>	<b>15,54</b>	<b>2,62</b>	6-1364	17,50	4,00	6-1463	19,50	3,50
<b>2-016</b>	<b>15,60</b>	<b>1,78</b>	6-1610	17,64	2,00	6-1772	19,50	4,00
6-1494	15,70	2,50	6-1480	17,70	1,78	6-758	19,75	2,50
6-223	15,80	2,40	6-367	17,81	1,02	6-300	19,80	2,40
5-617	15,88	2,62	6-1298	17,86	2,62	5-595	19,80	3,60
6-439	16,00	1,00	6-041	17,90	1,25	6-1832	19,84	0,79
6-632	16,00	1,25	5-256	17,96	2,62	<b>2-315</b>	<b>19,99</b>	<b>5,33</b>
6-528	16,00	1,50	6-731	18,00	1,30	6-099	20,00	1,30
6-857	16,00	1,80	6-087	18,00	1,50	6-078	20,00	1,50
6-1748	16,00	1,90	6-2087	18,00	1,80	6-793	20,00	1,80
6-146	16,00	2,00	6-076	18,00	2,00	6-619	20,00	2,00
6-562	16,00	2,50	6-1040	18,00	2,20	6-017	20,00	2,50
6-891	16,00	2,65	6-132	18,00	2,50	6-1373	20,00	2,65
6-042	16,00	3,00	6-425	18,00	3,00	6-130	20,00	3,00
6-2038	16,00	3,50	6-007	18,00	3,15	6-808	20,00	3,55
6-1021	16,00	4,00	6-2044	18,00	3,50	6-958	20,00	4,00
6-1524	16,30	1,40	6-125	18,00	4,00	6-1091	20,00	5,00
6-1039	16,30	2,40	6-755	18,00	5,00	6-1806	20,20	1,81
3-908	16,36	2,21	6-1586	18,00	10,00	6-382	20,20	3,00
6-2102	16,40	1,78	6-848	18,14	1,78	<b>2-211</b>	<b>20,22</b>	<b>3,53</b>
6-876	16,50	1,00	6-396	18,20	3,00	<b>2-117</b>	<b>20,29</b>	<b>2,62</b>
6-1579	16,50	1,50	6-177	18,30	2,40	6-275	20,30	2,40
6-1493	16,50	2,00	5-594	18,30	3,60	6-212	20,34	4,25
6-313	16,50	2,70	5-593	18,40	2,70	<b>2-019</b>	<b>20,35</b>	<b>1,78</b>
5-643	16,51	1,14	<b>2-314</b>	<b>18,42</b>	<b>5,33</b>	6-1465	20,50	2,00
6-725	16,56	1,78	6-308	18,50	1,50	6-1490	20,50	3,00
6-297	16,58	1,50	6-499	18,60	2,00	6-2055	20,80	2,00
6-006	16,70	1,45	6-557	18,60	3,50	6-1638	20,95	2,62
<b>2-313</b>	<b>16,81</b>	<b>5,33</b>	<b>2-210</b>	<b>18,64</b>	<b>3,53</b>	6-1353	21,00	1,00
6-1994	16,82	5,33	<b>2-116</b>	<b>18,72</b>	<b>2,62</b>	6-1470	21,00	1,50
5-592	16,90	2,70	<b>2-018</b>	<b>18,77</b>	<b>1,78</b>	6-008	21,00	2,00
6-524	17,00	1,10	6-1543	18,80	1,90	6-1311	21,00	3,00
6-476	17,00	1,50	6-295	19,00	0,80	6-089	21,00	3,50
6-1765	17,00	1,93	6-1276	19,00	1,00	6-1252	21,00	4,00
6-044	17,00	2,00	6-573	19,00	1,50	6-489	21,00	6,00
6-1700	17,00	2,50	6-798	19,00	1,80	6-1722	21,10	1,60
6-946	17,00	3,00	6-360	19,00	2,00	6-1375	21,20	1,80
6-974	17,00	3,50	6-039	19,00	2,50	6-430	21,20	2,40

Für fettgedruckte Artikel gibt es einen passenden Parker Parbak®-Stützring auf Lager.

## Maßliste – O-Ring-Größen nach Innendurchmesser d

Parker Nr.	Ø d mm	Schnurstärke d <sub>2</sub>	Parker Nr.	Ø d mm	Schnurstärke d <sub>2</sub>	Parker Nr.	Ø d mm	Schnurstärke d <sub>2</sub>
6-780	21,20	2,65	6-298	23,60	1,02	<b>2-215</b>	<b>26,57</b>	<b>3,53</b>
6-801	21,20	3,55	6-942	23,60	2,90	3-914	26,59	2,95
6-1818	21,20	3,60	6-351	23,70	2,80	<b>2-121</b>	<b>26,64</b>	<b>2,62</b>
6-1446	21,30	2,30	6-2139	23,80	1,50	<b>2-023</b>	<b>26,70</b>	<b>1,78</b>
5-596	21,30	3,60	6-1338	23,80	2,40	6-208	26,70	2,50
6-1590	21,50	1,00	6-666	24,00	1,00	6-1613	27,00	1,40
6-687	21,50	1,50	6-544	24,00	1,50	6-400	27,00	1,50
6-1875	21,50	1,60	6-022	24,00	2,00	6-049	27,00	2,00
6-343	21,50	1,78	6-595	24,00	2,50	6-894	27,00	2,50
<b>2-316</b>	<b>21,59</b>	<b>5,33</b>	6-1027	24,00	3,00	6-1447	27,00	2,70
6-285	21,70	0,73	6-453	24,00	4,00	6-1919	27,00	2,80
6-286	21,82	1,00	6-443	24,00	6,00	6-147	27,00	3,00
<b>2-212</b>	<b>21,82</b>	<b>3,53</b>	6-050	24,20	3,00	6-825	27,00	3,20
<b>2-118</b>	<b>21,89</b>	<b>2,62</b>	6-288	24,32	1,00	6-660	27,00	5,00
3-911	21,92	2,95	6-1545	24,50	1,00	6-913	27,20	3,00
<b>2-020</b>	<b>21,95</b>	<b>1,78</b>	6-1289	24,50	3,15	6-023	27,30	2,40
6-1731	22,00	1,00	6-1676	24,50	4,00	6-1862	27,50	1,00
6-1115	22,00	1,30	6-1768	24,50	5,50	6-497	27,50	1,50
6-493	22,00	1,39	6-1456	24,60	3,40	6-1540	27,50	2,00
6-088	22,00	1,50	5-598	24,60	3,60	6-2137	27,60	2,40
6-139	22,00	2,00	6-1204	24,69	1,78	6-296	27,71	1,02
6-1315	22,00	2,10	<b>2-318</b>	<b>24,77</b>	<b>5,33</b>	5-600	27,80	3,60
6-1885	22,00	2,30	6-092	24,80	1,50	<b>2-320</b>	<b>27,94</b>	<b>5,33</b>
6-036	22,00	2,50	<b>2-214</b>	<b>24,99</b>	<b>3,53</b>	6-905	28,00	1,00
6-1083	22,00	3,00	6-611	25,00	1,50	6-101	28,00	1,50
6-877	22,00	4,00	6-442	25,00	2,00	6-794	28,00	1,80
6-2150	22,00	6,00	6-916	25,00	2,50	6-140	28,00	2,00
6-356	22,10	1,60	6-969	25,00	3,00	6-180	28,00	2,20
6-1064	22,20	3,00	6-426	25,00	4,00	6-654	28,00	2,50
6-2039	22,22	2,62	6-376	25,00	5,00	6-781	28,00	2,65
6-1086	22,30	2,40	3-913	25,04	2,95	6-977	28,00	3,00
6-2082	22,40	2,50	<b>2-120</b>	<b>25,07</b>	<b>2,62</b>	6-1915	28,00	3,50
6-1719	22,60	1,78	<b>2-022</b>	<b>25,12</b>	<b>1,78</b>	6-1533	28,00	4,00
6-263	22,70	1,50	6-126	25,30	1,60	6-1031	28,00	5,00
6-287	22,89	1,00	6-745	25,30	2,40	<b>2-216</b>	<b>28,17</b>	<b>3,53</b>
6-1078	23,00	1,50	6-189	25,50	2,00	6-1378	28,20	1,00
6-999	23,00	2,00	6-957	25,60	1,93	<b>2-122</b>	<b>28,24</b>	<b>2,62</b>
6-066	23,00	2,50	6-289	25,79	1,00	<b>2-024</b>	<b>28,30</b>	<b>1,78</b>
6-1911	23,00	2,62	6-387	25,80	3,30	6-1599	28,30	3,10
6-1112	23,00	3,00	5-618	25,81	3,53	6-1729	28,68	2,40
5-597	23,00	3,60	6-728	26,00	1,00	6-1698	29,00	2,00
6-1431	23,00	4,00	6-1232	26,00	1,50	6-1423	29,00	2,50
<b>2-317</b>	<b>23,16</b>	<b>5,33</b>	6-656	26,00	2,00	6-1000	29,00	3,00
6-1710	23,30	1,60	6-749	26,00	2,50	6-1517	29,10	1,60
<b>2-213</b>	<b>23,39</b>	<b>3,53</b>	6-1082	26,00	3,00	6-2148	29,20	4,95
6-1930	23,40	4,00	6-2040	26,00	3,50	6-2147	29,20	5,00
6-1611	23,47	2,40	6-1259	26,00	4,00	6-2081	29,20	5,05
<b>2-119</b>	<b>23,47</b>	<b>2,62</b>	5-599	26,20	3,60	5-601	29,30	3,60
3-912	23,47	2,95	<b>2-319</b>	<b>26,34</b>	<b>5,33</b>	6-034	29,50	1,50
<b>2-021</b>	<b>23,52</b>	<b>1,78</b>	6-1655	26,50	4,00	<b>2-321</b>	<b>29,51</b>	<b>5,33</b>

Für fettgedruckte Artikel gibt es einen passenden Parker Parbak®-Stützring auf Lager.

## Maßliste – O-Ring-Größen nach Innendurchmesser d

Parker Nr.	Ø d mm	Schnurstärke d <sub>2</sub>	Parker Nr.	Ø d mm	Schnurstärke d <sub>2</sub>	Parker Nr.	Ø d mm	Schnurstärke d <sub>2</sub>
6-352	29,70	2,80	6-136	33,00	2,00	6-1980	36,00	4,00
3-916	29,74	2,95	6-540	33,00	2,50	6-1652	36,00	5,00
<b>2-217</b>	<b>29,74</b>	<b>3,53</b>	6-1138	33,00	3,00	<b>2-221</b>	<b>36,09</b>	<b>3,53</b>
<b>2-123</b>	<b>29,82</b>	<b>2,62</b>	6-1411	33,00	3,50	<b>2-127</b>	<b>36,17</b>	<b>2,62</b>
<b>2-025</b>	<b>29,87</b>	<b>1,78</b>	6-1614	33,00	5,00	6-1087	36,20	3,00
6-1627	30,00	1,00	<b>2-027</b>	<b>33,05</b>	<b>1,78</b>	6-154	36,30	1,78
6-048	30,00	2,00	6-472	33,30	2,40	5-670	36,50	1,78
6-1203	30,00	2,15	6-802	33,50	2,65	6-2054	36,60	2,90
6-1474	30,00	2,25	5-157	33,99	2,34	6-970	37,00	1,50
6-156	30,00	2,50	6-1047	34,00	1,00	6-1188	37,00	2,00
6-056	30,00	3,00	6-1890	34,00	1,10	6-291	37,00	2,50
6-037	30,00	3,15	6-2105	34,00	1,50	6-881	37,00	3,00
6-1906	30,00	3,50	6-1197	34,00	2,00	6-555	37,00	5,00
6-803	30,00	3,55	6-1631	34,00	2,50	5-606	37,30	3,60
6-454	30,00	4,00	6-622	34,00	2,80	6-459	37,36	2,60
6-663	30,00	4,65	6-914	34,00	3,00	3-920	37,47	3,00
6-1366	30,00	5,00	6-1839	34,00	4,00	<b>2-325</b>	<b>37,47</b>	<b>5,33</b>
6-290	30,30	2,40	5-604	34,10	3,60	6-1711	37,50	1,80
6-142	30,70	2,00	<b>2-324</b>	<b>34,29</b>	<b>5,33</b>	6-1257	37,50	4,00
5-602	30,80	3,60	6-1150	34,40	2,10	<b>2-222</b>	<b>37,69</b>	<b>3,53</b>
6-1478	31,00	1,50	6-585	34,40	3,10	<b>2-128</b>	<b>37,77</b>	<b>2,62</b>
6-1401	31,00	2,00	3-918	34,42	2,95	<b>2-029</b>	<b>37,82</b>	<b>1,78</b>
6-324	31,00	2,50	6-2047	34,50	2,65	6-1589	38,00	1,00
6-1578	31,00	4,00	<b>2-220</b>	<b>34,52</b>	<b>3,53</b>	6-1389	38,00	1,50
6-097	31,00	4,50	<b>2-126</b>	<b>34,59</b>	<b>2,62</b>	6-046	38,00	2,00
6-314	31,02	3,00	<b>2-028</b>	<b>34,65</b>	<b>1,78</b>	6-433	38,00	2,50
<b>2-322</b>	<b>31,12</b>	<b>5,33</b>	6-752	34,65	2,60	6-1092	38,00	3,00
<b>2-218</b>	<b>31,34</b>	<b>3,53</b>	6-1100	35,00	1,50	6-1025	38,00	3,50
<b>2-124</b>	<b>31,42</b>	<b>2,62</b>	6-047	35,00	2,00	6-2020	38,00	4,00
<b>2-026</b>	<b>31,47</b>	<b>1,78</b>	6-606	35,00	2,50	6-221	38,00	5,00
6-1146	31,50	3,15	6-1116	35,00	3,00	6-782	38,70	2,65
6-1769	31,50	7,00	6-993	35,00	3,20	6-353	38,70	2,80
6-1461	31,57	1,98	6-1926	35,00	3,50	6-575	39,00	2,00
6-766	31,70	3,50	6-1166	35,00	4,00	6-1547	39,00	2,50
6-760	31,95	2,60	6-545	35,00	4,50	6-1038	39,00	3,00
6-1556	32,00	1,50	6-1414	35,00	5,00	6-1482	39,00	5,00
6-2130	32,00	1,78	6-377	35,00	5,30	6-205	39,20	3,00
6-869	32,00	2,00	6-1124	35,15	3,15	6-1362	39,20	5,70
6-850	32,00	2,50	6-1600	35,40	3,25	<b>2-129</b>	<b>39,34</b>	<b>2,62</b>
6-646	32,00	2,70	6-1650	35,50	4,00	6-1148	39,40	2,10
6-1332	32,00	3,00	5-605	35,60	3,60	6-586	39,40	3,10
6-1920	32,00	3,50	6-1808	35,95	1,78	6-753	39,50	2,60
6-838	32,00	4,00	6-1805	35,96	2,32	5-321	39,60	3,53
6-1634	32,50	3,00	6-980	36,00	1,50	6-642	40,00	1,50
6-784	32,50	3,55	6-2133	36,00	1,78	6-027	40,00	2,00
5-603	32,50	3,60	6-678	36,00	2,00	6-566	40,00	2,50
<b>2-323</b>	<b>32,69</b>	<b>5,33</b>	6-694	36,00	2,10	6-292	40,00	3,00
<b>2-219</b>	<b>32,92</b>	<b>3,53</b>	6-609	36,00	2,20	6-1912	40,00	3,50
<b>2-125</b>	<b>32,99</b>	<b>2,62</b>	6-329	36,00	2,50	6-1497	40,00	4,00
6-1780	33,00	1,50	6-1140	36,00	3,00	6-1023	40,00	5,00

Für fettgedruckte Artikel gibt es einen passenden Parker Parbak®-Stützring auf Lager.

## Maßliste – O-Ring-Größen nach Innendurchmesser d

Parker Nr.	Ø d mm	Schnurstärke d <sub>2</sub>	Parker Nr.	Ø d mm	Schnurstärke d <sub>2</sub>	Parker Nr.	Ø d mm	Schnurstärke d <sub>2</sub>
6-1114	40,00	6,00	6-1724	44,96	2,57	6-194	49,50	3,00
6-102	40,60	4,00	6-882	45,00	1,00	6-1931	49,50	5,00
<b>2-326</b>	<b>40,64</b>	<b>5,33</b>	6-082	45,00	1,50	6-2113	49,88	1,78
6-972	40,82	2,59	6-054	45,00	2,00	6-1981	50,00	1,50
<b>2-223</b>	<b>40,87</b>	<b>3,53</b>	6-323	45,00	2,50	6-051	50,00	2,00
<b>2-130</b>	<b>40,94</b>	<b>2,62</b>	6-783	45,00	2,65	6-055	50,00	2,50
6-1144	41,00	1,50	6-997	45,00	3,00	6-964	50,00	3,00
<b>2-030</b>	<b>41,00</b>	<b>1,78</b>	6-1907	45,00	3,50	6-1437	50,00	3,50
6-541	41,00	2,50	6-1178	45,00	4,00	6-603	50,00	4,00
6-449	41,00	3,00	6-1195	45,00	4,50	6-791	50,00	4,50
6-525	41,28	3,53	6-726	45,00	5,00	6-1226	50,00	5,00
6-337	41,40	2,62	6-1897	45,00	6,00	<b>2-329</b>	<b>50,17</b>	<b>5,33</b>
6-2083	41,50	2,00	6-2008	45,30	1,93	6-1489	50,20	3,00
6-875	41,60	2,40	5-035	45,36	3,53	6-1684	50,30	2,50
6-414	41,75	2,60	6-2090	45,69	1,78	<b>2-226</b>	<b>50,39</b>	<b>3,53</b>
6-1486	42,00	1,00	<b>2-133</b>	<b>45,69</b>	<b>2,62</b>	<b>2-136</b>	<b>50,47</b>	<b>2,62</b>
6-015	42,00	1,50	6-750	45,90	1,50	<b>2-033</b>	<b>50,52</b>	<b>1,78</b>
6-2088	42,00	2,00	6-1176	46,00	2,00	6-630	51,00	3,00
6-594	42,00	2,50	6-1020	46,00	3,00	6-1721	51,10	1,60
6-227	42,00	3,00	6-944	46,00	4,00	6-434	51,50	1,50
6-1319	42,00	4,00	6-1248	46,00	5,00	5-037	51,71	3,53
6-1399	42,00	4,50	6-159	46,02	3,53	6-1333	51,94	3,53
6-1224	42,00	5,00	6-354	46,70	2,80	6-1587	52,00	1,00
6-1601	42,40	4,25	6-423	46,87	2,62	6-1234	52,00	2,50
6-845	42,50	1,80	<b>2-328</b>	<b>46,99</b>	<b>5,33</b>	6-556	52,00	3,00
6-2119	42,50	3,53	6-1141	47,00	2,00	<b>2-137</b>	<b>52,07</b>	<b>2,62</b>
<b>2-131</b>	<b>42,52</b>	<b>2,62</b>	6-1041	47,00	2,50	6-893	52,20	5,70
5-330	42,52	5,33	6-1633	47,00	3,00	6-1991	52,39	3,53
5-332	42,85	3,53	6-1059	47,00	4,00	6-1185	52,50	1,80
6-1189	43,00	2,00	6-1913	47,00	5,00	6-1347	53,00	2,00
6-996	43,00	3,00	6-1483	47,00	5,50	6-1024	53,00	3,50
6-1903	43,00	3,50	6-293	47,20	5,70	6-2143	53,00	3,55
6-1060	43,00	4,00	<b>2-225</b>	<b>47,22</b>	<b>3,53</b>	6-1914	53,00	4,00
6-2018	43,00	5,00	<b>2-134</b>	<b>47,29</b>	<b>2,62</b>	6-113	53,00	5,00
6-1413	43,00	5,50	<b>2-032</b>	<b>47,35</b>	<b>1,78</b>	6-112	53,00	6,50
6-759	43,25	2,60	6-009	47,50	4,00	3-928	53,09	3,00
6-809	43,70	1,80	6-1854	48,00	1,00	<b>2-330</b>	<b>53,34</b>	<b>5,33</b>
6-1723	43,70	3,55	6-370	48,00	2,00	6-1657	53,50	2,00
<b>2-327</b>	<b>43,82</b>	<b>5,33</b>	6-2074	48,00	2,10	<b>2-227</b>	<b>53,57</b>	<b>3,53</b>
6-431	44,00	2,00	6-2052	48,00	2,30	<b>2-138</b>	<b>53,64</b>	<b>2,62</b>
6-1054	44,00	3,00	6-155	48,00	3,00	<b>2-034</b>	<b>53,70</b>	<b>1,78</b>
<b>2-224</b>	<b>44,04</b>	<b>3,53</b>	6-1196	48,00	4,00	6-1317	53,80	4,00
<b>2-132</b>	<b>44,12</b>	<b>2,62</b>	6-673	48,20	1,78	6-1513	54,00	1,50
<b>2-031</b>	<b>44,17</b>	<b>1,78</b>	6-1343	48,20	3,00	6-1274	54,00	2,00
6-542	44,20	2,50	6-435	48,40	4,85	6-819	54,00	3,00
6-1349	44,30	5,70	<b>2-135</b>	<b>48,90</b>	<b>2,62</b>	6-1643	54,00	3,15
6-1520	44,35	2,58	6-1253	49,00	2,00	6-879	54,00	4,00
6-193	44,35	3,00	6-912	49,20	3,00	6-2117	54,00	4,5
6-772	44,70	3,50	5-701	49,20	3,53	6-1602	54,40	4,25
6-975	44,83	2,67	6-1070	49,20	5,70	6-810	54,50	2,65

Für fettgedruckte Artikel gibt es einen passenden Parker Parbak®-Stützring auf Lager.

## Maßliste – O-Ring-Größen nach Innendurchmesser d

Parker Nr.	Ø d mm	Schnurstärke d <sub>2</sub>	Parker Nr.	Ø d mm	Schnurstärke d <sub>2</sub>	Parker Nr.	Ø d mm	Schnurstärke d <sub>2</sub>
6-1438	54,70	3,53	6-851	61,00	2,00	6-659	67,00	3,00
6-1695	55,00	1,20	6-1034	61,00	4,00	6-786	67,00	3,55
6-141	55,00	2,00	6-633	61,00	4,50	6-1607	67,00	4,00
6-1709	55,00	2,50	6-792	61,00	5,00	6-1797	67,39	2,26
6-1065	55,00	3,00	<b>2-143</b>	<b>61,60</b>	<b>2,62</b>	5-361	67,84	3,53
6-1192	55,00	3,50	6-1439	61,70	4,50	<b>2-147</b>	<b>67,95</b>	<b>2,62</b>
6-1186	55,00	4,00	6-1419	62,00	1,50	6-2079	68,00	2,50
6-1448	55,00	5,00	6-455	62,00	2,50	6-884	68,00	3,00
<b>2-139</b>	<b>55,25</b>	<b>2,62</b>	6-699	62,00	3,00	6-1380	68,00	3,50
6-703	55,30	2,00	6-1209	62,00	3,53	6-1272	68,00	4,00
6-568	56,00	2,00	6-1261	62,00	4,00	6-941	68,00	5,00
6-985	56,00	3,00	6-1117	62,00	6,00	6-1908	68,00	5,50
6-785	56,00	3,55	<b>2-333</b>	<b>62,87</b>	<b>5,33</b>	6-990	69,00	2,50
6-1145	56,00	4,00	6-242	63,00	2,50	6-824	69,00	3,00
6-739	56,00	4,50	6-2045	63,00	3,00	6-1966	69,00	4,50
6-1703	56,50	5,30	6-1162	63,00	3,50	6-1704	69,20	5,30
<b>2-331</b>	<b>56,52</b>	<b>5,33</b>	6-151	63,00	4,00	<b>2-335</b>	<b>69,22</b>	<b>5,33</b>
6-1271	56,70	3,00	6-474	63,00	4,50	6-272	69,24	3,40
<b>2-228</b>	<b>56,74</b>	<b>3,53</b>	6-1094	63,00	6,00	<b>2-232</b>	<b>69,44</b>	<b>3,53</b>
<b>2-140</b>	<b>56,82</b>	<b>2,62</b>	<b>2-230</b>	<b>63,09</b>	<b>3,53</b>	<b>2-148</b>	<b>69,52</b>	<b>2,62</b>
<b>2-035</b>	<b>56,87</b>	<b>1,78</b>	6-2132	63,10	3,53	<b>2-039</b>	<b>69,57</b>	<b>1,78</b>
6-643	57,00	1,50	<b>2-144</b>	<b>63,17</b>	<b>2,62</b>	6-2120	69,60	5,00
6-719	57,00	2,50	<b>2-037</b>	<b>63,22</b>	<b>1,78</b>	6-0641	70,00	1,50
6-427	57,00	3,00	6-636	64,00	3,00	6-552	70,00	2,00
6-1137	57,00	4,00	6-1661	64,00	4,00	6-1462	70,00	2,50
6-447	58,00	2,00	6-1123	64,20	5,70	6-031	70,00	3,00
6-1985	58,00	2,50	5-805	64,39	1,78	6-1778	70,00	3,50
6-1354	58,00	3,00	<b>2-145</b>	<b>64,77</b>	<b>2,62</b>	6-1194	70,00	4,00
6-2019	58,00	3,55	6-1588	65,00	1,00	6-539	70,00	4,50
6-1666	58,00	3,75	6-1372	65,00	1,80	6-899	70,00	5,00
6-109	58,00	4,00	6-501	65,00	2,00	6-1917	70,00	5,50
<b>2-141</b>	<b>58,42</b>	<b>2,62</b>	6-1377	65,00	2,65	6-2077	70,00	7,00
5-702	58,74	3,53	6-523	65,00	3,00	6-1212	70,00	8,00
6-1585	59,20	5,70	6-1053	65,00	4,00	6-1740	70,50	3,20
3-932	59,36	3,00	6-596	65,00	4,50	6-787	71,00	3,55
6-1864	59,50	5,00	6-1037	65,00	5,00	6-634	71,00	4,50
6-764	59,60	5,85	6-416	65,00	5,30	<b>2-149</b>	<b>71,12</b>	<b>2,62</b>
<b>2-332</b>	<b>59,69</b>	<b>5,33</b>	6-1927	65,00	5,50	5-704	71,44	3,53
6-560	59,70	7,00	5-703	65,09	3,53	6-979	72,00	2,50
<b>2-229</b>	<b>59,92</b>	<b>3,53</b>	6-1974	66,00	1,50	6-045	72,00	3,00
<b>2-142</b>	<b>59,99</b>	<b>2,62</b>	6-500	66,00	2,00	6-1013	72,00	4,00
6-883	60,00	1,20	6-1193	66,00	3,00	6-1909	72,00	5,50
6-1726	60,00	2,00	6-1273	66,00	5,00	<b>2-336</b>	<b>72,39</b>	<b>5,33</b>
6-411	60,00	2,50	<b>2-334</b>	<b>66,04</b>	<b>5,33</b>	<b>2-233</b>	<b>72,62</b>	<b>3,53</b>
6-665	60,00	3,00	<b>2-231</b>	<b>66,27</b>	<b>3,53</b>	<b>2-150</b>	<b>72,69</b>	<b>2,62</b>
6-107	60,00	4,10	<b>2-146</b>	<b>66,34</b>	<b>2,62</b>	<b>2-040</b>	<b>72,75</b>	<b>1,78</b>
6-1368	60,00	4,50	<b>2-038</b>	<b>66,40</b>	<b>1,78</b>	6-1628	73,00	2,00
6-114	60,00	5,00	6-243	67,00	1,50	6-030	73,00	3,00
<b>2-036</b>	<b>60,05</b>	<b>1,78</b>	6-316	67,00	2,50	6-757	73,00	4,00
6-2118	60,40	3,00	6-1876	67,00	2,80	6-1348	73,00	7,00

Für fettgedruckte Artikel gibt es einen passenden Parker Parbak®-Stützring auf Lager.

## Maßliste – O-Ring-Größen nach Innendurchmesser d

Parker Nr.	Ø d mm	Schnurstärke d <sub>2</sub>	Parker Nr.	Ø d mm	Schnurstärke d <sub>2</sub>	Parker Nr.	Ø d mm	Schnurstärke d <sub>2</sub>
6-178	74,00	2,00	6-1057	80,00	4,00	5-381	88,27	6,99
6-2012	74,00	2,50	6-1181	80,00	5,00	6-561	88,30	7,00
6-483	74,00	3,00	5-816	80,31	1,78	6-1705	88,40	5,30
6-2104	74,00	4,50	6-885	80,50	4,00	<b>2-238</b>	<b>88,49</b>	<b>3,53</b>
6-294	74,20	5,70	6-121	81,00	3,00	6-1508	88,50	6,50
6-587	74,40	3,10	6-1077	81,00	4,00	<b>2-153</b>	<b>88,57</b>	<b>2,62</b>
6-1771	74,50	3,00	<b>2-339</b>	<b>81,92</b>	<b>5,33</b>	<b>2-043</b>	<b>88,62</b>	<b>1,78</b>
6-2075	74,50	4,00	6-513	82,00	2,00	6-2030	89,00	1,50
6-1609	74,60	3,53	6-1472	82,00	3,00	6-2108	89,00	1,90
5-705	74,61	3,53	6-445	82,00	4,00	6-867	89,20	5,70
6-1889	74,90	1,78	<b>2-236</b>	<b>82,14</b>	<b>3,53</b>	6-013	89,50	3,00
6-2096	74,90	2,00	<b>2-152</b>	<b>82,22</b>	<b>2,62</b>	6-1782	90,00	1,50
6-1357	75,00	2,50	<b>2-042</b>	<b>82,27</b>	<b>1,78</b>	6-498	90,00	2,00
6-1075	75,00	3,00	6-821	83,00	1,00	6-1113	90,00	2,50
6-1001	75,00	4,00	6-900	83,00	3,00	6-216	90,00	3,00
6-1916	75,00	4,50	6-1715	83,00	4,00	6-1179	90,00	4,00
6-1928	75,00	5,50	6-1804	83,77	1,78	6-1265	90,00	4,80
<b>2-337</b>	<b>75,57</b>	<b>5,33</b>	6-184	83,80	2,62	6-1214	90,00	5,00
<b>2-234</b>	<b>75,79</b>	<b>3,53</b>	6-676	84,00	2,50	6-1904	90,00	5,50
<b>2-151</b>	<b>75,87</b>	<b>2,62</b>	6-456	84,00	3,00	6-1103	90,00	7,00
<b>2-041</b>	<b>75,92</b>	<b>1,78</b>	6-1134	84,00	3,50	6-1777	90,80	3,50
6-1369	76,00	2,00	6-1012	84,30	5,70	6-1429	91,00	2,00
6-754	76,00	2,50	6-588	84,40	3,10	6-100	91,00	3,00
6-921	76,00	3,00	6-2122	84,50	3,00	<b>2-342</b>	<b>91,44</b>	<b>5,33</b>
6-464	76,00	4,50	6-822	85,00	1,50	<b>2-239</b>	<b>91,67</b>	<b>3,53</b>
6-805	77,00	2,00	6-733	85,00	2,00	6-1452	92,00	3,00
6-1417	77,00	2,50	6-1014	85,00	3,00	6-1061	92,00	4,00
6-1069	77,10	2,62	6-853	85,00	4,00	6-1507	92,20	2,62
6-1662	77,50	2,00	6-1445	85,00	5,00	6-804	92,50	3,55
6-1467	77,50	2,62	6-1174	85,00	6,00	6-720	93,00	2,00
6-1950	77,80	1,50	6-1406	85,00	6,99	6-743	93,00	3,00
6-2033	78,00	1,50	<b>2-340</b>	<b>85,09</b>	<b>5,33</b>	6-963	93,00	4,00
6-1475	78,00	2,00	6-452	85,20	9,25	6-1056	93,00	5,00
6-978	78,00	2,50	<b>2-237</b>	<b>85,32</b>	<b>3,53</b>	6-257	93,39	1,47
6-729	78,00	3,00	6-991	86,00	2,62	6-1672	93,40	2,57
6-826	78,00	3,50	6-1776	86,00	3,20	6-405	93,50	9,50
6-1002	78,00	5,00	6-1457	86,00	4,00	6-446	94,00	2,00
<b>2-338</b>	<b>78,74</b>	<b>5,33</b>	6-1573	86,50	4,00	6-1095	94,00	3,00
<b>2-235</b>	<b>78,97</b>	<b>3,53</b>	6-574	86,84	5,33	6-1029	94,00	4,00
6-820	79,00	1,50	6-579	87,00	3,00	6-1665	94,00	5,70
6-1152	79,20	5,70	6-558	87,20	2,50	6-608	94,20	5,70
6-992	79,30	2,62	6-1016	87,20	5,70	6-339	94,50	3,00
6-1675	79,50	2,65	6-309	87,30	2,00	<b>2-343</b>	<b>94,62</b>	<b>5,33</b>
6-195	79,50	3,00	6-1779	87,60	3,00	<b>2-240</b>	<b>94,84</b>	<b>3,53</b>
6-108	79,60	3,20	6-276	88,00	3,00	<b>2-154</b>	<b>94,92</b>	<b>2,62</b>
6-790	80,00	1,80	6-1052	88,00	4,00	<b>2-044</b>	<b>94,97</b>	<b>1,78</b>
6-569	80,00	2,00	6-1629	88,00	5,00	6-1781	95,00	1,50
6-1270	80,00	3,00	6-1165	88,00	6,00	6-1673	95,00	3,00
6-1316	80,00	3,50	6-1111	88,00	8,00	6-863	95,00	4,00
6-788	80,00	3,55	<b>2-341</b>	<b>88,27</b>	<b>5,33</b>	6-1062	95,00	4,50

Für fettgedruckte Artikel gibt es einen passenden Parker Parbak®-Stützring auf Lager.

## Maßliste – O-Ring-Größen nach Innendurchmesser d

Parker Nr.	Ø d mm	Schnurstärke d <sub>2</sub>	Parker Nr.	Ø d mm	Schnurstärke d <sub>2</sub>	Parker Nr.	Ø d mm	Schnurstärke d <sub>2</sub>
6-874	95,00	5,00	<b>2-046</b>	<b>107,67</b>	<b>1,78</b>	6-1427	120,00	10,00
6-1910	95,00	5,50	6-1106	108,00	8,00	<b>2-351</b>	<b>120,02</b>	<b>5,33</b>
6-582	95,50	3,53	6-740	109,00	3,00	<b>2-427</b>	<b>120,02</b>	<b>6,99</b>
6-700	96,00	2,00	6-837	109,20	5,70	<b>2-248</b>	<b>120,24</b>	<b>3,53</b>
6-832	96,00	9,00	6-815	109,20	5,84	<b>2-158</b>	<b>120,32</b>	<b>2,62</b>
6-640	97,00	1,50	6-767	109,40	3,10	<b>2-048</b>	<b>120,37</b>	<b>1,78</b>
6-1415	97,00	4,00	6-2036	109,50	5,33	6-2064	121,00	8,00
6-1306	97,00	5,00	6-1580	110,00	1,50	6-961	122,00	3,00
<b>2-344</b>	<b>97,79</b>	<b>5,33</b>	6-1367	110,00	2,50	6-1630	122,00	6,00
6-1708	98,00	2,50	6-903	110,00	3,00	6-2107	123,00	3,00
6-157	98,00	3,00	6-1644	110,00	3,50	<b>2-352</b>	<b>123,19</b>	<b>5,33</b>
<b>2-241</b>	<b>98,02</b>	<b>3,53</b>	6-915	110,00	5,00	<b>2-428</b>	<b>123,19</b>	<b>6,99</b>
6-1303	99,00	3,00	6-1671	110,00	6,00	<b>2-249</b>	<b>123,42</b>	<b>3,53</b>
6-392	99,00	6,99	<b>2-348</b>	<b>110,49</b>	<b>5,33</b>	6-1143	124,00	4,00
6-1089	99,20	5,70	<b>2-245</b>	<b>110,72</b>	<b>3,53</b>	6-1281	125,00	2,50
6-601	100,00	2,00	6-1651	112,00	2,50	6-612	125,00	3,00
6-174	100,00	2,50	6-421	112,00	3,00	6-1990	125,00	3,50
6-1305	100,00	3,00	6-873	112,00	4,00	6-1199	125,00	4,00
6-413	100,00	4,00	6-1182	112,00	7,00	6-115	125,00	8,00
6-137	100,00	5,00	<b>2-349</b>	<b>113,67</b>	<b>5,33</b>	5-850	125,09	6,60
6-1905	100,00	5,50	<b>2-425</b>	<b>113,67</b>	<b>6,99</b>	6-255	126,00	5,00
6-1395	100,00	6,00	<b>2-246</b>	<b>113,89</b>	<b>3,53</b>	6-1942	126,30	5,33
6-1237	100,00	8,00	<b>2-157</b>	<b>113,97</b>	<b>2,62</b>	<b>2-353</b>	<b>126,37</b>	<b>5,33</b>
<b>2-345</b>	<b>100,97</b>	<b>5,33</b>	6-982	114,00	3,00	<b>2-429</b>	<b>126,37</b>	<b>6,99</b>
6-025	101,00	3,00	6-1164	114,00	5,00	<b>2-250</b>	<b>126,59</b>	<b>3,53</b>
<b>2-242</b>	<b>101,19</b>	<b>3,53</b>	<b>2-047</b>	<b>114,02</b>	<b>1,78</b>	<b>2-159</b>	<b>126,67</b>	<b>2,62</b>
<b>2-155</b>	<b>101,27</b>	<b>2,62</b>	6-1005	114,20	5,70	<b>2-049</b>	<b>126,72</b>	<b>1,78</b>
<b>2-045</b>	<b>101,32</b>	<b>1,78</b>	6-769	114,40	3,10	6-722	128,00	2,00
6-724	102,00	3,00	6-1826	114,55	2,57	6-1473	128,00	3,00
6-1163	102,00	4,00	6-1151	115,00	2,00	6-1962	128,00	4,00
6-1055	103,00	5,00	6-274	115,00	3,00	6-1073	128,00	5,00
6-2121	104,00	5,00	6-1169	115,00	5,00	6-1591	129,00	1,50
6-1200	104,00	5,30	6-1660	115,00	5,33	6-1096	129,00	4,00
<b>2-346</b>	<b>104,14</b>	<b>5,33</b>	6-1421	115,00	6,00	6-451	129,20	5,70
6-1720	104,20	5,70	6-1322	116,00	3,00	<b>2-354</b>	<b>129,54</b>	<b>5,33</b>
6-1350	104,30	5,70	6-1105	116,50	1,78	<b>2-430</b>	<b>129,54</b>	<b>6,99</b>
<b>2-243</b>	<b>104,37</b>	<b>3,53</b>	<b>2-350</b>	<b>116,84</b>	<b>5,33</b>	<b>2-251</b>	<b>129,77</b>	<b>3,53</b>
6-1175	104,50	3,00	<b>2-426</b>	<b>116,84</b>	<b>6,99</b>	6-693	130,00	2,50
6-589	105,00	2,00	<b>2-247</b>	<b>117,07</b>	<b>3,53</b>	6-1296	130,00	3,00
6-1381	105,00	3,00	6-032	118,00	2,00	6-1084	130,00	4,00
6-806	105,00	3,50	6-580	118,31	3,53	6-902	130,00	5,00
6-995	105,00	4,00	6-123	118,50	3,00	6-2046	130,00	5,80
6-1074	105,00	5,00	5-843	118,72	2,62	6-577	130,00	6,00
6-094	106,00	3,00	6-448	119,20	5,70	6-1436	131,00	5,30
6-253	106,80	2,66	6-768	119,60	5,70	6-1775	131,10	3,20
6-1320	107,00	8,00	6-674	120,00	1,50	6-1217	131,50	4,00
6-762	107,31	6,99	6-504	120,00	3,00	6-095	132,00	3,00
<b>2-347</b>	<b>107,32</b>	<b>5,33</b>	6-1076	120,00	4,00	6-1015	132,00	4,00
<b>2-244</b>	<b>107,54</b>	<b>3,53</b>	6-1180	120,00	5,00	<b>2-355</b>	<b>132,72</b>	<b>5,33</b>
<b>2-156</b>	<b>107,62</b>	<b>2,62</b>	6-1003	120,00	6,00	<b>2-431</b>	<b>132,72</b>	<b>6,99</b>

Für fettgedruckte Artikel gibt es einen passenden Parker Parbak®-Stützring auf Lager.

## Maßliste – O-Ring-Größen nach Innendurchmesser d

Parker Nr.	Ø d mm	Schnurstärke d <sub>2</sub>	Parker Nr.	Ø d mm	Schnurstärke d <sub>2</sub>	Parker Nr.	Ø d mm	Schnurstärke d <sub>2</sub>
<b>2-252</b>	<b>132,94</b>	<b>3,53</b>	<b>2-435</b>	<b>145,42</b>	<b>6,99</b>	6-494	162,50	3,53
6-1933	133,00	3,00	<b>2-256</b>	<b>145,64</b>	<b>3,53</b>	6-1815	163,07	1,63
<b>2-160</b>	<b>133,02</b>	<b>2,62</b>	<b>2-162</b>	<b>145,72</b>	<b>2,62</b>	6-1612	164,00	2,00
<b>2-050</b>	<b>133,07</b>	<b>1,78</b>	6-061	146,00	3,23	6-983	164,20	5,70
6-688	133,35	5,33	6-1680	147,60	2,65	6-814	164,20	5,84
6-812	133,50	12,00	6-2021	148,00	2,50	6-1865	164,33	2,62
6-515	134,00	3,00	6-756	148,00	10,00	<b>2-363</b>	<b>164,47</b>	<b>5,33</b>
6-1329	134,00	8,00	<b>2-257</b>	<b>148,52</b>	<b>3,53</b>	<b>2-439</b>	<b>164,47</b>	<b>6,99</b>
6-1783	135,00	1,50	<b>2-360</b>	<b>148,59</b>	<b>5,33</b>	<b>2-260</b>	<b>164,69</b>	<b>3,53</b>
6-1277	135,00	3,00	<b>2-436</b>	<b>148,59</b>	<b>6,99</b>	<b>2-165</b>	<b>164,77</b>	<b>2,62</b>
6-059	135,00	3,23	6-1774	148,60	3,20	6-911	165,00	2,00
6-060	135,00	3,43	6-623	149,20	5,70	6-1402	165,00	4,00
6-844	135,00	4,00	6-932	150,00	2,00	6-1529	165,00	5,00
6-1085	135,00	5,00	6-2022	150,00	2,50	6-1593	165,10	3,20
6-2000	135,50	6,00	6-689	150,00	3,00	6-2125	165,30	1,78
<b>2-356</b>	<b>135,89</b>	<b>5,33</b>	6-872	150,00	4,00	6-1336	167,50	3,50
<b>2-432</b>	<b>135,89</b>	<b>6,99</b>	6-1295	150,00	5,00	6-1929	168,40	6,00
6-1559	136,00	3,00	6-2129	150,00	5,30	6-746	169,20	5,70
6-1154	136,00	4,00	6-222	150,00	5,40	6-2131	169,98	3,56
<b>2-253</b>	<b>136,12</b>	<b>3,53</b>	6-1147	150,00	6,00	6-1097	170,00	4,00
6-1807	136,53	1,78	6-496	151,00	3,00	6-1290	170,00	5,00
6-026	137,00	3,00	6-1803	151,39	2,57	<b>2-364</b>	<b>170,82</b>	<b>5,33</b>
6-833	137,00	4,00	6-318	151,70	5,60	<b>2-440</b>	<b>170,82</b>	<b>6,99</b>
6-559	137,00	14,00	<b>2-361</b>	<b>151,77</b>	<b>5,33</b>	6-282	171,00	11,00
6-341	137,30	8,00	<b>2-437</b>	<b>151,77</b>	<b>6,99</b>	<b>2-261</b>	<b>171,04</b>	<b>3,53</b>
6-1949	137,50	3,30	<b>2-258</b>	<b>151,99</b>	<b>3,53</b>	<b>2-166</b>	<b>171,12</b>	<b>2,62</b>
6-379	138,00	2,10	6-1107	152,00	8,00	6-1659	171,45	3,20
6-224	138,00	6,00	<b>2-163</b>	<b>152,07</b>	<b>2,62</b>	6-887	172,00	3,00
<b>2-357</b>	<b>139,07</b>	<b>5,33</b>	6-1594	152,40	3,20	6-1177	172,00	4,00
<b>2-433</b>	<b>139,07</b>	<b>6,99</b>	6-1773	153,50	3,20	6-1004	172,00	6,00
<b>2-254</b>	<b>139,29</b>	<b>3,53</b>	6-1625	154,60	1,78	6-492	174,00	3,00
<b>2-161</b>	<b>139,37</b>	<b>2,62</b>	6-1294	155,00	3,00	6-655	174,20	5,70
6-698	140,00	2,00	6-1390	155,00	3,53	6-889	174,30	3,50
6-511	140,00	3,00	6-1318	155,00	4,00	6-1356	175,00	5,00
6-1136	140,00	5,00	6-1324	155,00	5,00	6-1068	175,00	6,00
6-602	140,00	10,00	6-773	155,00	10,00	6-841	175,00	10,00
6-1051	142,00	4,00	6-1605	156,00	4,00	6-148	177,00	2,00
6-1093	142,00	6,00	<b>2-362</b>	<b>158,12</b>	<b>5,33</b>	<b>2-365</b>	<b>177,17</b>	<b>5,33</b>
6-1207	142,00	12,00	<b>2-438</b>	<b>158,12</b>	<b>6,99</b>	<b>2-441</b>	<b>177,17</b>	<b>6,99</b>
<b>2-358</b>	<b>142,24</b>	<b>5,33</b>	<b>2-259</b>	<b>158,34</b>	<b>3,53</b>	<b>2-262</b>	<b>177,39</b>	<b>3,53</b>
<b>2-434</b>	<b>142,24</b>	<b>6,99</b>	<b>2-164</b>	<b>158,42</b>	<b>2,62</b>	<b>2-167</b>	<b>177,47</b>	<b>2,62</b>
<b>2-255</b>	<b>142,47</b>	<b>3,53</b>	6-170	159,00	4,00	6-631	179,00	3,00
6-1592	142,90	3,20	6-444	159,20	5,70	6-1098	179,20	5,70
6-2149	143,00	1,45	6-576	160,00	3,00	6-704	180,00	3,00
6-512	144,00	3,70	6-818	160,00	4,00	6-1088	180,00	4,00
6-1632	145,00	2,50	6-1081	160,00	5,00	6-1280	180,00	5,00
6-1696	145,00	2,88	6-1702	160,00	5,30	6-1706	180,00	5,30
6-1233	145,00	4,00	6-1292	160,00	6,00	6-1110	180,00	6,00
6-1046	145,00	5,00	6-103	161,00	3,00	6-1119	180,00	8,00
<b>2-359</b>	<b>145,42</b>	<b>5,33</b>	6-1045	162,00	2,50	6-862	180,00	10,00

Für fettgedruckte Artikel gibt es einen passenden Parker Parbak®-Stützring auf Lager.



## Maßliste – O-Ring-Größen nach Innendurchmesser d

Parker Nr.	Ø d mm	Schnurstärke d <sub>2</sub>	Parker Nr.	Ø d mm	Schnurstärke d <sub>2</sub>	Parker Nr.	Ø d mm	Schnurstärke d <sub>2</sub>
6-1108	180,52	5,33	6-342	204,00	8,00	<b>2-175</b>	<b>228,27</b>	<b>2,62</b>
5-434	180,54	6,99	6-1849	205,00	1,78	6-516	230,00	3,00
6-1816	183,00	1,78	6-149	205,00	2,00	6-1727	230,00	4,50
<b>2-366</b>	<b>183,52</b>	<b>5,33</b>	6-546	205,00	3,00	6-1767	230,00	4,80
<b>2-442</b>	<b>183,52</b>	<b>6,99</b>	6-1565	205,00	5,00	6-1948	230,00	5,00
<b>2-263</b>	<b>183,74</b>	<b>3,53</b>	6-1866	206,00	5,70	6-1293	230,00	8,00
<b>2-168</b>	<b>183,82</b>	<b>2,62</b>	6-1153	206,00	7,00	6-252	231,50	6,00
6-1058	185,00	3,00	6-1725	208,00	4,00	6-918	234,10	8,40
6-1428	185,00	4,00	<b>2-370</b>	<b>208,92</b>	<b>5,33</b>	6-846	234,20	7,00
6-1028	185,00	5,00	<b>2-267</b>	<b>209,14</b>	<b>3,53</b>	6-618	234,32	1,78
6-1121	185,00	6,00	6-600	209,20	5,70	<b>2-374</b>	<b>234,34</b>	<b>5,33</b>
6-122	186,44	6,99	<b>2-172</b>	<b>209,22</b>	<b>2,62</b>	<b>2-271</b>	<b>234,54</b>	<b>3,53</b>
6-1007	187,10	8,40	6-0629	210,00	3,00	<b>2-176</b>	<b>234,62</b>	<b>2,62</b>
6-466	188,00	4,00	6-1118	210,00	4,00	6-1451	235,00	4,00
6-2084	188,14	1,78	6-152	210,00	5,00	6-2145	235,00	6,00
6-706	189,20	5,70	5-445	210,24	6,99	6-1360	236,00	6,00
<b>2-367</b>	<b>189,87</b>	<b>5,33</b>	6-2051	212,00	5,30	6-635	236,00	7,00
<b>2-443</b>	<b>189,87</b>	<b>6,99</b>	6-461	213,68	7,14	6-412	238,00	5,00
6-1848	190,00	1,78	6-954	214,63	2,18	6-1426	238,00	6,00
6-495	190,00	3,00	6-1867	215,00	5,00	6-1282	238,00	10,00
6-1044	190,00	4,00	6-570	215,00	6,00	6-1239	238,00	14,00
6-614	190,00	5,00	<b>2-371</b>	<b>215,27</b>	<b>5,33</b>	6-1895	239,20	3,53
<b>2-264</b>	<b>190,09</b>	<b>3,53</b>	<b>2-446</b>	<b>215,27</b>	<b>6,99</b>	6-604	240,00	3,00
<b>2-169</b>	<b>190,17</b>	<b>2,62</b>	<b>2-268</b>	<b>215,49</b>	<b>3,53</b>	6-1346	240,00	5,00
6-299	191,00	1,78	<b>2-173</b>	<b>215,57</b>	<b>2,62</b>	6-1564	240,00	8,00
6-1260	192,00	4,00	6-1302	216,00	4,00	6-436	240,00	12,00
6-1391	192,00	8,00	6-1048	218,00	5,80	6-1384	240,66	7,40
6-1238	194,00	14,00	6-1050	218,00	6,00	<b>2-375</b>	<b>240,67</b>	<b>5,33</b>
6-2098	193,70	7,00	6-254	218,00	12,00	<b>2-448</b>	<b>240,67</b>	<b>6,99</b>
6-868	195,00	3,50	6-183	219,00	5,30	<b>2-272</b>	<b>240,89</b>	<b>3,53</b>
6-1283	195,00	5,00	6-502	220,00	3,00	<b>2-177</b>	<b>240,97</b>	<b>2,62</b>
6-1453	195,00	6,00	6-1063	220,00	5,00	6-281	241,00	7,00
6-920	195,50	12,00	6-1425	220,00	7,00	6-407	242,00	6,00
6-273	196,00	12,00	6-1560	221,00	1,78	6-878	245,00	3,00
<b>2-368</b>	<b>196,22</b>	<b>5,33</b>	<b>2-372</b>	<b>221,62</b>	<b>5,33</b>	6-1861	245,00	3,53
<b>2-444</b>	<b>196,22</b>	<b>6,99</b>	<b>2-269</b>	<b>221,84</b>	<b>3,53</b>	6-1155	245,00	5,00
<b>2-265</b>	<b>196,44</b>	<b>3,53</b>	<b>2-174</b>	<b>221,92</b>	<b>2,62</b>	6-1534	245,00	7,00
<b>2-170</b>	<b>196,52</b>	<b>2,62</b>	6-1225	222,00	7,00	6-671	245,00	10,00
6-547	197,00	3,00	6-1679	223,00	2,65	6-967	245,00	10,85
6-1932	197,00	6,00	6-949	223,00	5,33	6-1668	246,00	3,00
6-1450	198,00	4,00	6-1654	224,00	6,00	6-1263	246,00	4,00
6-1563	198,00	8,00	6-1945	224,00	7,00	<b>2-376</b>	<b>247,02</b>	<b>5,33</b>
6-1307	200,00	4,00	6-1250	225,00	3,00	<b>2-273</b>	<b>247,24</b>	<b>3,53</b>
6-1139	200,00	5,00	6-485	225,00	5,00	<b>2-178</b>	<b>247,32</b>	<b>2,62</b>
6-226	200,00	6,00	6-1896	226,20	3,53	6-1030	248,00	5,00
6-865	201,00	4,00	6-150	227,00	2,00	6-1167	248,00	7,00
<b>2-369</b>	<b>202,57</b>	<b>5,33</b>	<b>2-373</b>	<b>227,97</b>	<b>5,33</b>	6-1010	249,30	5,70
<b>2-445</b>	<b>202,57</b>	<b>6,99</b>	<b>2-447</b>	<b>227,97</b>	<b>6,99</b>	6-514	250,00	3,00
<b>2-266</b>	<b>202,79</b>	<b>3,53</b>	6-1211	228,00	3,00	6-1993	250,00	4,00
<b>2-171</b>	<b>202,87</b>	<b>2,62</b>	<b>2-270</b>	<b>228,19</b>	<b>3,53</b>	6-1132	250,00	8,00

Für fettgedruckte Artikel gibt es einen passenden Parker Parbak®-Stützring auf Lager.

## Maßliste – O-Ring-Größen nach Innendurchmesser d

Parker Nr.	Ø d mm	Schnurstärke d <sub>2</sub>	Parker Nr.	Ø d mm	Schnurstärke d <sub>2</sub>	Parker Nr.	Ø d mm	Schnurstärke d <sub>2</sub>
6-1582	250,00	10,00	6-1663	294,00	3,00	6-1129	335,00	7,00
6-1227	252,00	4,00	6-2140	295,00	6,00	6-1235	336,00	5,33
<b>2-377</b>	<b>253,37</b>	<b>5,33</b>	6-917	296,00	6,00	6-1090	336,00	7,00
<b>2-449</b>	<b>253,37</b>	<b>6,99</b>	6-1424	297,00	4,00	6-1043	338,00	6,00
<b>2-274</b>	<b>253,59</b>	<b>3,53</b>	6-2037	297,80	6,99	6-1218	340,00	4,00
6-842	255,00	4,00	6-854	298,00	2,62	6-1881	340,00	5,33
6-1522	255,00	5,00	6-1278	299,50	5,00	6-1334	340,00	10,00
6-1388	256,00	4,00	6-2134	300,00	4,00	6-813	341,00	14,00
6-896	257,20	14,00	6-2080	300,00	5,00	<b>2-456</b>	<b>342,27</b>	<b>6,99</b>
6-718	258,40	1,60	6-1168	300,00	6,00	6-1255	343,00	6,00
6-1860	259,20	3,53	6-1370	300,00	8,00	6-1135	345,00	5,00
6-1231	260,00	4,00	6-1310	300,00	10,00	6-1918	349,00	5,33
6-871	260,00	5,00	<b>2-381</b>	<b>304,17</b>	<b>5,33</b>	6-1583	350,00	10,00
6-2146	260,00	6,00	<b>2-453</b>	<b>304,17</b>	<b>6,99</b>	6-1639	351,21	4,00
6-1201	260,00	8,00	<b>2-278</b>	<b>304,39</b>	<b>3,53</b>	6-1392	354,96	6,09
6-1042	261,00	6,00	6-553	304,80	1,78	<b>2-383</b>	<b>354,97</b>	<b>5,33</b>
6-336	262,00	5,33	6-1359	304,80	3,18	<b>2-457</b>	<b>354,97</b>	<b>6,99</b>
5-976	264,79	6,60	6-935	307,57	3,53	6-518	355,00	3,00
6-1403	265,00	5,00	6-1351	309,30	5,70	6-1888	355,00	8,00
6-1190	266,00	4,00	6-1371	310,00	5,00	<b>2-280</b>	<b>355,19</b>	<b>3,53</b>
<b>2-378</b>	<b>266,07</b>	<b>5,33</b>	6-2111	310,00	2,62	6-895	359,20	13,80
<b>2-450</b>	<b>266,07</b>	<b>6,99</b>	6-1125	311,00	10,00	6-1795	359,53	5,33
<b>2-275</b>	<b>266,29</b>	<b>3,53</b>	6-2109	312,90	1,78	6-1142	360,00	4,00
6-505	270,00	3,00	6-1880	313,00	5,33	6-1101	360,00	7,50
6-988	270,00	5,33	6-607	315,00	4,00	6-1836	362,00	4,00
6-1868	270,00	6,00	6-1171	315,00	5,00	6-1205	362,00	5,00
6-1331	272,00	8,00	6-510	315,00	6,00	6-672	364,00	10,00
6-936	272,64	3,53	5-488	316,56	2,62	6-1786	365,00	5,30
6-175	273,05	3,53	<b>2-454</b>	<b>316,87</b>	<b>6,99</b>	6-203	367,00	3,50
6-1279	273,60	5,00	6-1210	320,00	3,00	<b>2-458</b>	<b>367,67</b>	<b>6,99</b>
6-948	274,00	5,33	6-1707	320,00	3,53	6-1842	367,89	2,66
6-1476	275,00	5,00	6-716	320,00	6,00	6-1254	368,00	6,00
6-2005	276,00	2,62	6-1458	320,00	6,50	6-807	370,00	5,50
<b>2-379</b>	<b>278,77</b>	<b>5,33</b>	6-153	320,00	5,33	6-1958	372,00	4,00
<b>2-451</b>	<b>278,77</b>	<b>6,99</b>	6-1172	320,62	3,53	6-598	375,00	5,34
6-1667	278,99	2,62	6-1404	325,00	5,00	6-682	375,00	10,00
<b>2-276</b>	<b>278,99</b>	<b>3,53</b>	6-947	325,00	5,33	6-723	380,00	4,00
6-638	281,00	5,00	6-1546	328,00	6,99	6-897	380,00	6,00
6-840	282,37	3,53	6-1126	329,00	10,00	6-927	380,00	8,00
6-234	283,00	12,00	6-1784	329,57	4,80	<b>2-384</b>	<b>380,37</b>	<b>5,33</b>
6-1477	285,00	5,00	<b>2-382</b>	<b>329,57</b>	<b>5,33</b>	<b>2-459</b>	<b>380,37</b>	<b>6,99</b>
6-2114	285,00	6,00	<b>2-455</b>	<b>329,57</b>	<b>6,99</b>	<b>2-281</b>	<b>380,59</b>	<b>3,53</b>
6-238	285,00	12,00	<b>2-279</b>	<b>329,79</b>	<b>3,53</b>	6-204	381,00	5,00
6-1240	285,00	14,10	6-1258	330,00	5,00	6-1328	383,60	5,00
6-1018	289,42	5,87	6-283	330,00	6,00	6-1241	385,00	14,20
6-1191	290,00	5,00	6-469	330,00	8,00	6-711	388,00	5,00
6-241	291,00	6,00	6-1408	331,50	6,00	6-1387	390,00	4,00
<b>2-380</b>	<b>291,47</b>	<b>5,33</b>	6-1947	334,00	2,62	<b>2-460</b>	<b>393,07</b>	<b>6,99</b>
<b>2-452</b>	<b>291,47</b>	<b>6,99</b>	6-517	335,00	3,00	6-1374	395,00	12,00
<b>2-277</b>	<b>291,69</b>	<b>3,53</b>	6-2013	335,00	5,00	6-209	398,00	8,00

Für fettgedruckte Artikel gibt es einen passenden Parker Parbak®-Stützring auf Lager.

## Maßliste – O-Ring-Größen nach Innendurchmesser d

Parker Nr.	Ø d mm	Schnurstärke d <sub>2</sub>	Parker Nr.	Ø d mm	Schnurstärke d <sub>2</sub>	Parker Nr.	Ø d mm	Schnurstärke d <sub>2</sub>
6-892	400,00	5,00	6-2015	470,00	4,50	<b>2-471</b>	<b>557,66</b>	<b>6,99</b>
6-458	400,00	12,00	6-827	470,00	10,00	6-462	558,00	10,00
6-934	401,71	3,53	6-930	477,00	10,50	6-1964	560,00	7,00
<b>2-282</b>	<b>405,26</b>	<b>3,53</b>	6-1219	480,00	4,00	6-1229	564,30	6,99
<b>2-385</b>	<b>405,26</b>	<b>5,33</b>	6-1243	480,00	14,00	6-709	565,00	7,00
<b>2-461</b>	<b>405,26</b>	<b>6,99</b>	6-256	480,06	10,00	6-1678	571,00	8,00
6-938	409,00	6,99	<b>2-388</b>	<b>481,41</b>	<b>5,33</b>	6-176	577,85	6,99
6-1326	410,00	6,00	<b>2-467</b>	<b>481,46</b>	<b>6,99</b>	6-1300	579,00	5,00
6-1335	412,00	8,00	6-1979	484,00	8,40	6-626	580,00	8,00
6-1242	415,00	14,20	6-834	484,86	3,53	6-1127	580,50	3,53
<b>2-462</b>	<b>417,96</b>	<b>6,99</b>	6-1080	485,00	5,00	<b>2-392</b>	<b>582,68</b>	<b>5,33</b>
6-1352	419,30	5,70	6-1444	490,00	5,00	<b>2-472</b>	<b>582,68</b>	<b>6,99</b>
6-165	420,00	3,50	6-2073	492,00	3,53	6-1244	585,00	14,00
6-164	420,00	5,00	<b>2-468</b>	<b>494,16</b>	<b>6,99</b>	6-1963	587,00	7,00
6-173	422,00	2,00	6-328	500,00	3,53	6-1953	589,00	3,00
6-215	425,00	6,00	6-1221	500,00	5,00	6-817	590,00	10,00
6-1851	425,33	5,33	6-1420	500,00	6,00	6-831	590,00	3,50
5-525	425,83	3,18	6-800	500,00	8,00	6-380	594,51	7,14
6-1937	428,00	5,00	6-261	504,00	6,99	6-1844	595,00	5,33
6-741	428,00	5,70	6-260	506,00	2,62	6-2023	598,00	7,00
6-898	429,00	6,00	<b>2-389</b>	<b>506,81</b>	<b>5,33</b>	6-1858	602,00	7,00
6-734	430,00	12,00	<b>2-469</b>	<b>506,86</b>	<b>6,99</b>	6-233	602,00	8,00
6-1584	430,00	16,00	6-2065	510,00	3,00	6-1301	602,00	5,00
<b>2-283</b>	<b>430,66</b>	<b>3,53</b>	6-202	514,00	8,00	6-422	607,00	4,00
<b>2-386</b>	<b>430,66</b>	<b>5,33</b>	6-394	514,00	8,00	6-320	608,00	10,00
<b>2-463</b>	<b>430,66</b>	<b>6,99</b>	6-1837	515,00	5,33	<b>2-473</b>	<b>608,08</b>	<b>6,99</b>
6-331	431,80	7,10	6-1170	515,00	5,00	<b>2-393</b>	<b>608,08</b>	<b>5,33</b>
6-939	434,00	6,99	6-775	515,00	10,00	6-1220	610,00	4,00
6-158	437,00	3,00	6-919	515,90	6,00	6-1017	613,92	6,99
6-1256	440,00	4,00	6-1158	520,00	5,00	6-742	614,00	7,00
6-1435	440,00	4,30	6-1957	522,00	4,00	6-1157	615,00	5,00
<b>2-464</b>	<b>443,36</b>	<b>6,99</b>	6-1823	522,00	10,00	6-647	617,00	7,00
6-578	445,00	8,00	6-529	524,00	10,00	6-1841	618,50	2,00
6-909	449,00	12,00	6-951	526,00	6,99	6-265	619,50	8,00
6-835	449,50	6,99	6-467	528,00	8,00	6-1528	621,00	8,50
6-1521	450,00	2,62	6-262	532,00	7,00	6-278	622,00	8,00
6-669	450,00	10,00	6-1838	532,18	5,33	6-1824	623,08	5,33
6-1843	455,00	5,33	<b>2-390</b>	<b>532,21</b>	<b>5,33</b>	6-247	624,00	6,99
6-1674	455,00	6,00	<b>2-470</b>	<b>532,26</b>	<b>6,99</b>	6-1262	632,00	6,00
6-530	455,00	8,00	6-179	533,40	3,18	<b>2-394</b>	<b>633,48</b>	<b>5,33</b>
<b>2-284</b>	<b>456,06</b>	<b>3,53</b>	6-1409	534,00	8,00	<b>2-474</b>	<b>633,48</b>	<b>6,99</b>
<b>2-387</b>	<b>456,06</b>	<b>5,33</b>	6-621	535,46	7,24	6-536	635,00	5,00
<b>2-465</b>	<b>456,06</b>	<b>6,99</b>	6-1608	538,00	6,00	6-986	635,00	9,00
6-1128	460,00	5,34	6-1299	540,00	5,00	6-1716	635,00	10,00
6-1753	460,00	6,99	6-836	543,50	6,99	6-235	637,00	10,00
6-1008	463,00	7,00	6-690	546,00	7,00	6-644	638,89	5,44
6-1072	465,00	5,00	6-1641	546,00	2,62	6-1308	640,00	6,00
6-799	468,00	6,00	6-670	550,00	10,00	6-1859	640,00	7,00
<b>2-466</b>	<b>468,76</b>	<b>6,99</b>	6-1952	555,00	3,00	6-1960	645,00	3,53
6-1934	469,00	5,33	<b>2-391</b>	<b>557,61</b>	<b>5,33</b>	6-1959	645,00	4,00

Für fettgedruckte Artikel gibt es einen passenden Parker Parbak®-Stützring auf Lager.

## Maßliste – O-Ring-Größen nach Innendurchmesser d

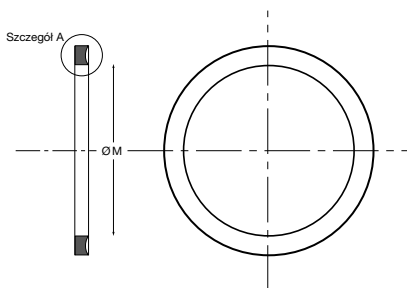
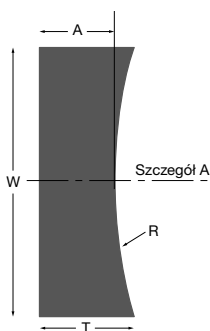
Parker Nr.	Ø d mm	Schnurstärke d <sub>2</sub>	Parker Nr.	Ø d mm	Schnurstärke d <sub>2</sub>	Parker Nr.	Ø d mm	Schnurstärke d <sub>2</sub>
6-381	647,70	6,99	6-1943	818,00	12,00	6-1067	2072,00	10,00
<b>2-395</b>	<b>658,88</b>	<b>5,33</b>	6-509	819,00	7,00	6-1845	2324,00	6,99
<b>2-475</b>	<b>658,88</b>	<b>6,99</b>	6-2066	820,00	3,00	6-1846	2350,00	6,99
6-1418	661,00	14,00	6-648	820,00	7,00	6-984	2965,00	7,00
6-653	664,00	5,00	6-268	827,00	7,00			
6-645	665,00	5,00	6-1131	835,50	7,00			
6-816	670,00	10,00	6-229	837,00	10,00			
6-1443	675,00	5,30	6-190	840,00	12,00			
6-301	677,00	7,00	6-1130	840,50	7,00			
6-535	680,00	5,00	6-508	849,00	7,00			
6-236	689,00	10,00	6-330	850,00	10,00			
6-1742	690,00	8,00	6-650	853,00	7,00			
6-266	693,50	10,10	6-1246	853,00	20,00			
6-1160	695,00	5,00	6-2009	855,00	10,00			
6-701	695,00	6,99	6-1223	860,00	3,00			
6-321	700,00	10,00	6-707	865,00	8,40			
5-092	701,68	6,99	6-363	865,00	12,00			
6-702	707,00	6,99	6-890	870,00	8,00			
6-668	708,00	10,00	6-597	875,00	8,00			
6-531	710,00	5,33	6-230	882,00	10,00			
6-521	716,00	8,00	6-304	887,00	6,99			
6-372	720,00	6,99	6-1156	890,00	5,00			
6-389	723,90	6,99	6-924	900,00	10,00			
6-267	734,00	6,99	6-249	910,00	6,99			
6-1245	735,00	15,00	6-335	914,00	5,33			
6-305	736,00	3,53	6-708	929,00	6,00			
6-1847	736,00	7,00	6-250	936,00	6,99			
6-1577	736,60	5,00	6-409	940,00	10,00			
6-1309	740,00	6,00	6-269	950,50	12,06			
6-228	740,00	10,00	6-302	955,00	12,60			
6-1840	745,00	10,00	6-334	960,00	5,33			
6-943	748,50	7,00	6-527	974,00	7,00			
6-2067	750,00	3,00	6-232	984,00	10,00			
6-1079	750,00	5,00	6-460	996,00	7,00			
6-1071	755,00	5,00	6-534	1004,00	8,00			
6-417	760,00	5,00	6-1213	1005,00	15,00			
6-303	763,01	6,99	6-332	1011,00	5,33			
6-1173	764,00	6,99	6-280	1016,00	7,00			
6-1222	770,00	7,00	6-2124	1020,00	5,70			
6-667	770,00	10,00	6-239	1029,00	10,00			
6-1944	777,00	12,00	6-333	1042,00	5,33			
6-1215	780,00	7,00	6-270	1046,00	7,00			
6-248	783,00	6,99	6-393	1060,00	10,00			
6-1956	786,00	4,00	6-385	1071,00	14,40			
6-237	786,00	10,00	6-240	1075,00	10,00			
6-649	798,00	7,00	6-271	1103,00	10,00			
6-415	800,00	5,33	6-245	1154,00	10,00			
6-2042	801,00	4,00	6-1304	1840,00	5,00			
6-279	810,00	7,10	6-1325	1865,00	5,00			
6-322	810,00	10,00	6-1066	1960,00	10,85			

Für fettgedruckte Artikel gibt es einen passenden Parker Parbak®-Stützring auf Lager.

## Parbak®-Stützring Standardgrößen Serie 8-xxx

Parbak®-Stützringe verhindern die Extrusion in Hochdruckanwendungen, tragen zum Erhalt des Schmierfilms bei und verlängern somit die Lebensdauer von O-Ringen.

Hauptsächlich für den Einsatz in Hydraulikflüssigkeiten bei  $-40\text{ }^{\circ}\text{C}$  bis  $120\text{ }^{\circ}\text{C}$  entwickelt, eignet sich der Standard-Parker-Compound Parbak® N0300-90 optimal für die Verwendung als Stützring. Werkstoffe für den Einsatz in sonstigen Flüssigkeiten und bei Temperaturen bis zu  $200\text{ }^{\circ}\text{C}$  sind auf Anfrage erhältlich. Parbak®-Stützringe dehnen sich bis zu 50 % aus und sind schnell und einfach zu montieren. Vorteile der Geometrie ergeben sich unabhängig von der gewählten Montageart. Parbak®-Stützringe lassen sich hin oder weg vom O-Ring weisend montieren.



## Maßliste – Parbak®-Stützring 8-xxx-Größen

Parker Nr.	M (mm)	W ±0.08 (mm)	Parker Nr.	M (mm)	W ±0.08 (mm)	Parker Nr.	M (mm)	W ±0.08 (mm)
8-004	2,44	1,35	8-102	1,96	2,18	8-150	73,48	2,18
8-005	3,23	1,35	8-103	2,77	2,18	8-151	76,66	2,18
8-006	3,56	1,35	8-104	3,56	2,18	8-152	83,01	2,18
8-007	4,34	1,35	8-105	4,34	2,18	8-153	89,36	2,18
8-008	5,13	1,35	8-106	5,13	2,18	8-154	95,71	2,18
8-009	5,94	1,35	8-107	5,94	2,18	8-155	102,06	2,18
8-010	6,73	1,35	8-108	6,73	2,18	8-156	108,41	2,18
8-011	8,31	1,35	8-109	8,31	2,18	8-157	114,76	2,18
8-012	9,91	1,35	8-110	9,91	2,18	8-158	121,11	2,18
8-013	11,56	1,35	8-111	11,48	2,18	8-159	127,46	2,18
8-014	13,16	1,35	8-112	13,08	2,18	8-160	133,81	2,18
8-015	14,73	1,35	8-113	14,66	2,18	8-161	140,16	2,18
8-016	16,33	1,35	8-114	16,26	2,18	8-162	146,51	2,18
8-017	17,91	1,35	8-115	17,83	2,18	8-163	152,86	2,18
8-018	19,51	1,35	8-116	19,43	2,18	8-164	159,21	2,18
8-019	21,08	1,35	8-117	21,11	2,18	8-165	165,56	2,18
8-020	22,68	1,35	8-118	22,68	2,18	8-166	171,91	2,18
8-021	24,26	1,35	8-119	24,28	2,18	8-167	178,26	2,18
8-022	25,86	1,35	8-120	25,86	2,18	8-168	184,61	2,18
8-023	27,43	1,35	8-121	27,46	2,18	8-169	190,96	2,18
8-024	29,03	1,35	8-122	29,03	2,18	8-170	197,31	2,18
8-025	30,61	1,35	8-123	30,63	2,18	8-171	203,66	2,18
8-026	32,21	1,35	8-124	32,21	2,18	8-172	210,01	2,18
8-027	33,78	1,35	8-125	33,81	2,18	8-173	216,36	2,18
8-028	35,38	1,35	8-126	35,38	2,18	8-174	222,71	2,18
8-029	38,56	1,35	8-127	36,98	2,18	8-175	229,06	2,18
8-030	41,73	1,35	8-128	38,56	2,18	8-176	235,41	2,18
8-031	44,91	1,35	8-129	40,16	2,18	8-177	241,76	2,18
8-032	48,08	1,35	8-130	41,73	2,18	8-178	248,11	2,18
8-033	51,26	1,35	8-131	43,33	2,18			
8-034	54,43	1,35	8-132	44,91	2,18			
8-035	57,61	1,35	8-133	46,51	2,18			
8-036	60,78	1,35	8-134	48,08	2,18			
8-037	63,96	1,35	8-135	49,68	2,18			
8-038	67,13	1,35	8-136	51,26	2,18			
8-039	70,31	1,35	8-137	52,86	2,18			
8-040	73,48	1,35	8-138	54,43	2,18			
8-041	76,66	1,35	8-139	56,03	2,18			
8-042	83,01	1,35	8-140	57,61	2,18			
8-043	89,36	1,35	8-141	59,21	2,18			
8-044	95,71	1,35	8-142	60,78	2,18			
8-045	102,06	1,35	8-143	62,38	2,18			
8-046	108,41	1,35	8-144	63,96	2,18			
8-047	114,76	1,35	8-145	65,56	2,18			
8-048	121,11	1,35	8-146	67,13	2,18			
8-049	127,46	1,35	8-147	68,73	2,18			
8-050	133,81	1,35	8-148	70,31	2,18			
			8-149	71,91	2,18			

## Maßliste – Parbak®-Stützring 8-xxx-Größen

Parker Nr.	M (mm)	W $\pm 0.1$ (mm)	Parker Nr.	M (mm)	W $\pm 0.1$ (mm)	Parker Nr.	M (mm)	W $\pm 0.13$ (mm)
8-201	5,13	3,00	8-249	124,28	3,00	8-309	11,43	4,65
8-202	6,73	3,00	8-250	127,46	3,00	8-310	13,03	4,65
8-203	8,30	3,00	8-251	130,63	3,00	8-311	14,60	4,65
8-204	9,90	3,00	8-252	133,81	3,00	8-312	16,20	4,65
8-205	11,56	3,00	8-253	136,98	3,00	8-313	17,78	4,65
8-206	13,16	3,00	8-254	140,16	3,00	8-314	19,38	4,65
8-207	14,73	3,00	8-255	143,33	3,00	8-315	20,96	4,65
8-208	16,33	3,00	8-256	146,51	3,00	8-316	22,56	4,65
8-209	17,90	3,00	8-257	149,68	3,00	8-317	24,13	4,65
8-210	19,46	3,00	8-258	152,86	3,00	8-318	25,73	4,65
8-211	21,03	3,00	8-259	159,21	3,00	8-319	27,31	4,65
8-212	22,63	3,00	8-260	165,56	3,00	8-320	28,91	4,65
8-213	24,21	3,00	8-261	171,91	3,00	8-321	30,42	4,65
8-214	25,81	3,00	8-262	178,26	3,00	8-322	32,08	4,65
8-215	27,38	3,00	8-263	184,61	3,00	8-323	33,43	4,65
8-216	28,98	3,00	8-264	190,96	3,00	8-324	35,26	4,65
8-217	30,56	3,00	8-265	197,31	3,00	8-325	38,43	4,65
8-218	32,16	3,00	8-266	203,66	3,00	8-326	41,61	4,65
8-219	33,88	3,00	8-267	210,01	3,00	8-327	44,78	4,65
8-220	35,48	3,00	8-268	216,36	3,00	8-328	47,96	4,65
8-221	37,06	3,00	8-269	222,71	3,00	8-329	51,13	4,65
8-222	38,66	3,00	8-270	229,06	3,00	8-330	54,31	4,65
8-223	41,83	3,00	8-271	235,41	3,00	8-331	57,61	4,65
8-224	45,01	3,00	8-272	241,76	3,00	8-332	60,78	4,65
8-225	48,18	3,00	8-273	248,11	3,00	8-333	63,96	4,65
8-226	51,36	3,00	8-274	254,46	3,00	8-334	67,13	4,65
8-227	54,53	3,00	8-275	267,16	3,00	8-335	70,31	4,65
8-228	57,71	3,00	8-276	279,86	3,00	8-336	73,48	4,65
8-229	60,88	3,00	8-277	292,56	3,00	8-337	76,66	4,65
8-230	64,06	3,00	8-278	305,26	3,00	8-338	79,83	4,65
8-231	66,83	3,00	8-279	330,66	3,00	8-339	83,13	4,65
8-232	70,00	3,00	8-280	356,05	3,00	8-340	86,31	4,65
8-233	73,18	3,00	8-281	381,46	3,00	8-341	89,48	4,65
8-234	76,35	3,00	8-282	406,12	3,00	8-342	92,66	4,65
8-235	79,53	3,00	8-283	431,52	3,00	8-343	95,83	4,65
8-236	82,70	3,00	8-284	456,92	3,00	8-344	99,01	4,65
8-237	85,88	3,00				8-345	102,31	4,65
8-238	89,05	3,00				8-346	105,49	4,65
8-239	92,23	3,00				8-347	108,66	4,65
8-240	95,40	3,00				8-348	111,84	4,65
8-241	98,58	3,00				8-349	115,01	4,65
8-242	101,75	3,00				8-350	118,19	4,65
8-243	104,93	3,00				8-351	121,36	4,65
8-244	108,10	3,00				8-352	124,54	4,65
8-245	111,28	3,00				8-353	127,71	4,65
8-246	114,45	3,00				8-354	130,89	4,65
8-247	117,63	3,00				8-355	134,09	4,65
8-248	121,11	3,00				8-356	137,24	4,65

## Maßliste – Parbak®-Stützring 8-xxx-Größen

Parker Nr.	M (mm)	W $\pm 0.13$ (mm)	Parker Nr.	M (mm)	W $\pm 0.15$ (mm)	Parker Nr.	M (mm)	W $\pm 0.15$ (mm)
8-357	140,41	4,65	8-425	115,60	5,99	8-473	609,70	5,99
8-358	143,59	4,65	8-426	118,77	5,99	8-474	635,10	5,99
8-359	146,76	4,65	8-427	121,95	5,99	8-475	660,50	5,99
8-360	149,94	4,65	8-428	125,20	5,99			
8-361	153,11	4,65	8-429	128,30	5,99			
8-362	159,46	4,65	8-430	131,47	5,99			
8-363	165,81	4,65	8-431	134,65	5,99			
8-364	172,16	4,65	8-432	137,82	5,99			
8-365	178,51	4,65	8-433	141,00	5,99			
8-366	184,86	4,65	8-434	144,17	5,99			
8-367	191,21	4,65	8-435	147,35	5,99			
8-368	197,56	4,65	8-436	150,52	5,99			
8-369	203,91	4,65	8-437	153,70	5,99			
8-370	210,26	4,65	8-438	159,36	5,99			
8-371	216,61	4,65	8-439	165,71	5,99			
8-372	222,96	4,65	8-440	172,06	5,99			
8-373	229,31	4,65	8-441	178,41	5,99			
8-374	235,66	4,65	8-442	184,76	5,99			
8-375	242,01	4,65	8-443	191,11	5,99			
8-376	248,36	4,65	8-444	197,46	5,99			
8-377	254,71	4,65	8-445	203,81	5,99			
8-378	267,41	4,65	8-446	216,51	5,99			
8-379	280,11	4,65	8-447	229,21	5,99			
8-380	292,81	4,65	8-448	241,91	5,99			
8-381	305,51	4,65	8-449	254,61	5,99			
8-382	330,91	4,65	8-450	267,31	5,99			
8-383	356,31	4,65	8-451	280,01	5,99			
8-384	381,71	4,65	8-452	292,71	5,99			
8-385	406,60	4,65	8-453	305,41	5,99			
8-386	432,00	4,65	8-454	318,11	5,99			
8-387	457,40	4,65	8-455	330,81	5,99			
8-388	482,75	4,65	8-456	343,51	5,99			
8-389	508,15	4,65	8-457	356,21	5,99			
8-390	533,55	4,65	8-458	368,91	5,99			
8-391	558,95	4,65	8-459	381,61	5,99			
8-392	584,02	4,65	8-460	394,31	5,99			
8-393	609,42	4,65	8-461	406,50	5,99			
8-394	634,82	4,65	8-462	419,20	5,99			
8-395	660,22	4,65	8-463	431,90	5,99			
			8-464	444,60	5,99			
			8-465	457,30	5,99			
			8-466	470,00	5,99			
			8-467	482,70	5,99			
			8-468	495,40	5,99			
			8-469	508,10	5,99			
			8-470	533,50	5,99			
			8-471	558,90	5,99			
			8-472	584,30	5,99			



## Sonstige Abmessungen

Parker Nr.	R (mm)	T (mm)	A (mm)
004-050	2,21	1,24	1,14
102-178	3,28	1,35	1,14
201-284	4,42	1,27	1,02
309-395	6,65	1,93	1,52
425-475	8,74	2,97	2,44

## Maßtoleranzen


Parker Nr.	M ±
004-009	0,15 mm
009-012	0,18 mm
012-019	0,23 mm
020-029	1,00 %
030-041	0,86 %
042-050	0,78 %
102-107	0,15 mm
108-110	0,18 mm
111-117	0,25 mm
118-128	1,10 %
129-151	0,95 %
152-164	0,78 %
165-178	0,74 %
201-204	0,18 mm
204-211	0,25 mm
212-227	1,10 %
228-235	0,90 %
236-259	0,78 %
260-277	0,74 %
278-284	0,67 %
309-315	0,25 mm
316-325	1,10 %
326-338	0,95 %
339-362	0,78 %
363-380	0,74 %
381-395	0,67 %
425-438	0,78 %
439-452	0,74 %
453-475	0,67 %

## Maßtoleranzen

Parker Nr.	A ±
004-284	0,08 mm
309-325	0,10 mm
425-475	0,13 mm

### Bitte beachten:


- Bei der Bestellung sollten Größe und Werkstoff angegeben werden, z.B. 8-130, N0300-90.
- Die Nummern der Parbak-Größen entsprechen den O-Ringen der 2-xxx-Reihe, z.B. wird N0300-90 mit O-Ring 2-211, N0674-70 montiert.













Parker Hannifin GmbH  
**Engineered Materials Group Europe**  
Postfach 1641  
74306 Bietigheim-Bissingen · Deutschland  
Tel. +49 (0) 7142 351-0  
Fax +49 (0) 7142 351-293  
[www.parker.com/praedifa](http://www.parker.com/praedifa)  
e-mail: [seal-europe@parker.com](mailto:seal-europe@parker.com)

